

ҮНЭТ ЦААСНЫ АРИЛЖАА I УЛИРАЛД

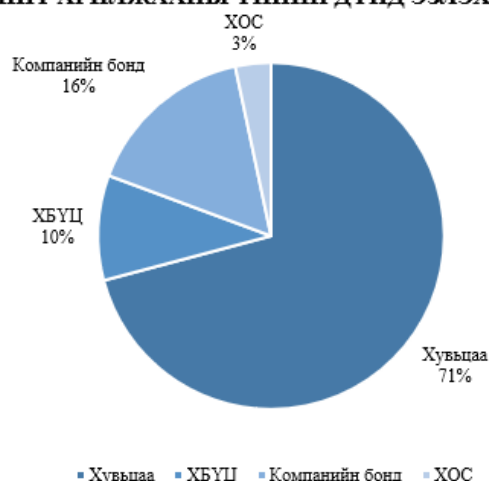
1. Үнэт цаасны арилжаа

2023 оны I улиралд нийт 61 удаагийн үнэт цаасны арилжаа явагдаж, хувьцааны анхдагч болон хоёрдогч зах зээлийн арилжаагаар 127 ХК-ийн 254.73 сая ширхэг хувьцааг 52.54 тэрбум төгрөгөөр, Хөрөнгөөр баталгаажсан үнэт цаасны хоёрдогч зах зээлийн арилжаагаар 76.53 мянган ширхэг хөрөнгөөр баталгаажсан үнэт цаасыг 7.26 тэрбум төгрөгөөр, Хөрөнгө оруулалтын сангийн нэгж эрхийн хоёрдогч зах зээлийн арилжаагаар 3.3 сая ширхэг нэгж эрхийг 2.46 тэрбум төгрөгөөр, Компанийн бондын анхдагч болон хоёрдогч зах зээлийн арилжаагаар 118.65 мянган ширхэг бондыг 11.87 тэрбум төгрөгөөр тус тус арилжиж, нийт 74.14 тэрбум төгрөгийн арилжаа хийсэн байна.

Тайлант хугацаанд өдөрт дунджаар 4.2 сая ширхэг үнэт цаасыг 1.2 тэрбум төгрөгөөр арилжсан байна.

Нийт арилжааны үнийн дүнгийн 70.86 хувь буюу 52.54 тэрбум төгрөгийг хувьцааны арилжаа, 9.8 хувь буюу 7.26 тэрбум төгрөгийг хөрөнгөөр баталгаажсан үнэт цаасны арилжаа, 3.32 хувь буюу 2.46 тэрбум төгрөгийг хөрөнгө оруулалтын сангийн нэгж эрхийн арилжаа, 16.02 хувь буюу 11.88 тэрбум төгрөгийг компанийн бондын арилжаа тус тус эзэлж байна.

НИЙТ АРИЛЖААНЫ ҮНИЙН ДҮНД ЭЗЛЭХ ХУВЬ



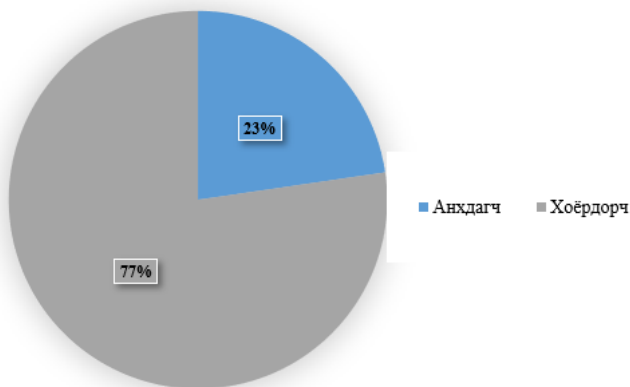
НИЙТ АРИЛЖААНЫ ХЭМЖЭЭГ ӨМНӨХ ОНЫ МӨН ҮЕТЭЙ ХАРЬЦУУЛАХАД

ҮНЭТ ЦААС		2022		2023	
		ШИРХЭГ '000 000	ҮНИЙН ДҮН '000 000 000	ШИРХЭГ '000 000	ҮНИЙН ДҮН '000 000 000
Хувьцаа	анхдагч	-	-	119.16	11.92
	хоёрдогч	96.31	95.40	135.57	40.62
ХБҮЦ	анхдагч	0.05	5.00	-	-
	хоёрдогч	0.003	0.32	0.08	7.26
Компанийн бонд	анхдагч	-	-	0.09	8.50
	хоёрдогч	0.10	17.89	0.03	3.38
ХОС	анхдагч	-	-	-	-
	хоёрдогч	2.62	1.21	3.30	2.46
Нийт		99.08	119.83	258.23	74.14

1.1 Хувьцааны зах зээлийн арилжаа

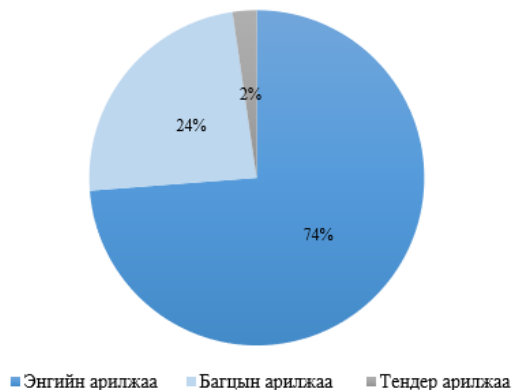
Тайлант хугацаанд нийт 61 удаагийн арилжаагаар 127 ХК-ийн 254.73 сая ширхэг хувьцааг 52.54 тэрбум төгрөгөөр арилжсан ба 22.68 хувь буюу 11.92 тэрбум төгрөгийн гүйлгээг анхдагч зах зээлийн арилжаа, 77.32 хувь буюу 40.62 тэрбум төгрөгийн гүйлгээг хоёрдогч зах зээлийн арилжаа эзэлж байна.

ХУВЬЦААНЫ АРИЛЖААНЫ ҮНИЙН ДҮНД ЭЗЛЭХ ХУВЬ



Хувьцааны хоёрдогч зах зээлийн арилжааны 76.04 хувь буюу 30.89 тэрбум төгрөгийн гүйлгээг энгийн арилжаа, 21.64 хувь буюу 8.79 тэрбум төгрөгийн гүйлгээг багцын арилжаа, 2.32 хувь буюу 0.94 тэрбум төгрөгийн гүйлгээг тендер арилжаа тус тус эзэлж байна.

ХУВЬЦААНЫ ХОЁРДОГЧ ЗАХ ЗЭЭЛИЙН АРИЛЖААНЫ ҮНИЙН ДҮНД ЭЗЛЭХ ХУВЬ



Анхдагч зах зээлийн арилжаа

“Монголын Хөрөнгийн Бирж” ХК нь нийт хувьцааныхаа 34 хувийг нэг бүрийг нь 100 төгрөгөөр, нийт 119,157,603 ширхэг буюу 11.92 тэрбум төгрөгийн үнийн дүн бүхий хувьцааг нийтэд санал болгон арилжсан нь нийт хувьцааны арилжааны 23 хувийг эзэлж байна.

Хувьцааны хоёрдогч зах зээлийн арилжаа

Тайлант хугацаанд хувьцааны хоёрдогч зах зээлийн арилжаагаар 135.57 сая ширхэг буюу 40.62 тэрбум төгрөгийн үнийн дүн бүхий хувьцаа арилжсан байна. Нийт 127 ХК-ийн үнэт цаас

арилжигдсанаас 59 компанийн үнэт цаасны ханш өсч, 63 компанийн үнэт цаасны ханш буурч, 5 компанийн үнэт цаасны ханш тогтмол арилжигдсан байна.

ИДЭВХТЭЙ АРИЛЖИГДСАН ҮНЭТ ЦААС

СИМБОЛ	ҮНЭТ ЦААС	ШИРХЭГ '000 000	№	СИМБОЛ	ҮНЭТ ЦААС	ҮНИЙН ДҮН '000 000 000
MBF	МОНБИЙФ	28.70	1	GLMT	ГОЛОМТ БАНК	8.16
MSE	МОНГОЛЫН ХӨРӨНГИЙН БИРЖ	24.17	2	MSE	МОНГОЛЫН ХӨРӨНГИЙН БИРЖ	4.12
BOGD	БОГД БАНК	20.03	3	ATR	АТАР-ӨРГӨӨ	4.00
AMT	ЭРДЭНЭС СОЛЬЮШИНС	10.41	4	AARD	АРД САНХҮҮГИЙН НЭГДЭЛ	2.73
CUMN	СЭНТРАЛ ЭКСПРЕСС СИ ВИ ЭС	7.21	5	BOGD	БОГД БАНК	2.65
GLMT	ГОЛОМТ БАНК	6.55	6	INV	ИНВЕСКОР ББСБ	2.63
RMC	РЕМИКОН	6.47	7	APU	АПУ	2.48
LEND	ЛЭНДМН ББСБ ХК	4.33	8	MFG	Мандал Ирээдүйн Өсөлт	2.37
MFC	МОНОС ХУНС	4.26	9	TCK	ТАЛХ ЧИХЭР	2.00
MNDL	МАНДАЛ ДААТГАЛ	3.07	10	TTL	ТАВАН ТОЛГОЙ	1.48
NEH	ДАРХАН НЭХИЙ	2.86	11	MBF	МОНБИЙФ	1.34
MFG	Мандал Ирээдүйн Өсөлт	2.43	12	ERDN	ЭРДЭНЭ РЕСУРС ДЕВЕЛОПМЕНТ КОРПОРАЙШН	1.25
GOV	ГОВЬ	2.40	13	CUMN	СЭНТРАЛ ЭКСПРЕСС СИ ВИ ЭС	1.21
ADB	АРД КРЕДИТ ББСБ ХК	2.40	14	AIC	АРД ДААТГАЛ ХК	0.83
APU	АПУ	1.73	15	GOV	ГОВЬ	0.60
TUM	ТҮМЭН ШУВУУТ	1.58	16	TUM	ТҮМЭН ШУВУУТ	0.57
ERDN	ЭРДЭНЭ РЕСУРС ДЕВЕЛОПМЕНТ КОРПОРАЙШН	1.43	17	MNP	МОНГОЛ ШУУДАН ХК	0.56
SEND	СЭНДЛИ БСББ	1.03	18	АНН	ХОРИН ХОЁРДУГААР БААЗ	0.53
AIC	АРД ДААТГАЛ ХК	0.96	19	MFC	МОНОС ХУНС	0.49
XOC	ҮНДЭСНИЙ ХУВЬЧЛАЛЫН САН	0.87	20	SBM	ТӨРИЙН БАНК	0.45
AARD	АРД САНХҮҮГИЙН НЭГДЭЛ	0.76	21	RMC	РЕМИКОН	0.26
MNP	МОНГОЛ ШУУДАН ХК	0.70	22	MNDL	МАНДАЛ ДААТГАЛ	0.25
SBM	ТӨРИЙН БАНК	0.68	23	ADB	АРД КРЕДИТ ББСБ ХК	0.25
MBG	БУЛИГААР	0.62	24	AMT	ЭРДЭНЭС СОЛЬЮШИНС	0.23
MBW	МОНГОЛ БАЗАЛТ ХК	0.61	25	TNGR	Тэнгэрдиг медиа групп ХК	0.17
INV	ИНВЕСКОР ББСБ	0.52	26	SEND	СЭНДЛИ БСББ	0.16
JTB	ЖЕНКО ТУР БЮРО	0.32	27	UID	УЛСЫН ИХ ДЭЛГҮҮР	0.16
SUU	СҮҮ	0.22	28	CNF	КРИПТО ҮНДЭСТЭН	0.15
АНН	ХОРИН ХОЁРДУГААР БААЗ	0.22	29	LEND	ЛЭНДМН ББСБ ХК	0.14
BODI	БОДЬ ДААТГАЛ	0.21	30	MBW	МОНГОЛ БАЗАЛТ ХК	0.13
		137.74				42.34
Нийтэд эзлэх хувь		99.18				98.28

ХАНШИЙН ӨСӨЛТТЭЙ 20 ҮНЭТ ЦААС

Симбол	Үнэт цаас	Хаалтын ханш		Ханшийн өөрчлөлт /төг/	Өөрчлөлт хувиар
		2023.03.31	2022.03.31		
HRD	ХҮРД	69,400.00	4,279.00	65,121.00	1,521.87
MDZ	МОНГОЛ ДИЗЕЛЬ	6,680.00	949.77	5,730.23	603.33
ACL	ТЭЭВЭР-АЧЛАЛ	10,900.00	2,125.00	8,775.00	412.94
HUZ	ХӨВСГӨЛ УСАН ЗАМ	6,800.00	1,930.00	4,870.00	252.33
АНН	ХОРИН ХОЁРДУГААР БААЗ	3,105.00	900.00	2,205.00	245.00
MNS	МОННООС	17,600.00	10,000.00	7,600.00	76.00
NRS	ШИНЭСТ	201.12	115.00	86.12	74.89
MSE	МОНГОЛЫН ХӨРӨНГИЙН БИРЖ	160.35	100.00	60.35	60.35
BDL	МОГОЙН ГОЛ	16,010.00	10,000.00	6,010.00	60.10
BEU	БЭРХ УУЛ	1,983.00	1,250.00	733.00	58.64
TEX	ТЕХНИК ИМПОРТ	18,100.00	11,500.00	6,600.00	57.39
TTL	ТАВАН ТОЛГОЙ	10,530.00	6,890.00	3,640.00	52.83
MNH	МОНГОЛ НЭХМЭЛ	5,175.00	3,450.00	1,725.00	50.00
INV	ИНВЕСКОР ББСБ	5,595.00	3,980.00	1,615.00	40.58
RMC	РЕМИКОН	32.00	23.00	9.00	39.13
GTL	ГУТАЛ	48,000.00	34,600.00	13,400.00	38.73
DMA	ДЭВШИЛ МАНДАЛ	146.05	110.00	36.05	32.77
CND	АСБИ	702.63	531.30	171.33	32.25
TVL	ТАВИЛГА	2,412.00	1,825.00	587.00	32.16
ALD	АЗЫК	3,100.00	2,350.00	750.00	31.91

ХАНШИЙН БУУРАЛТТАЙ 20 ҮНЭТ ЦААС

Симбол	Үнэт цаас	Хаалтын ханш		Ханшийн өөрчлөлт /төг/	Өөрчлөлт хувиар
		2023.03.31	2022.03.31		
KEK	МОНГОЛ КЕРАМИК	1,800.00	15,200.00	(13,400.00)	(88.16)
AMT	ЭРДЭНЭС СОЛЬЮШИНС	18.55	91.00	(72.45)	(79.62)
SUN	ЕВРОАЗИА КАПИТАЛ ХОЛДИИ	217.00	984.00	(767.00)	(77.95)
ECV	ЭРЭЭНЦАВ	1,400.00	3,890.00	(2,490.00)	(64.01)
SES	СЭЛЭНГЭ СҮРЭГ	1,630.00	3,900.00	(2,270.00)	(58.21)
AOI	АВТО ИМПЕКС	1,600.00	3,799.00	(2,199.00)	(57.88)
SIL	СИЛИКАТ	17.25	39.00	(21.75)	(55.77)
DZG	ДАРХАН ЗОЧИД БУУДАЛ	82.80	167.00	(84.20)	(50.42)
ONH	ӨНДӨРХААН	2,990.00	5,750.00	(2,760.00)	(48.00)
JGV	ЖУУЛЧИН ГОВЬ	3,200.00	5,800.00	(2,600.00)	(44.83)
TNGR	Тэнгэрлиг медиа групп ХК	10,350.00	18,000.00	(7,650.00)	(42.50)
HRL	ХЭРЛЭН ХИВС	59.00	102.00	(43.00)	(42.16)
MDR	ФРОНТИЕР ЛЭНД ГРУПП	175.13	300.00	(124.87)	(41.62)
GNR	ГОНИР	529.00	900.00	(371.00)	(41.22)
TUM	ТҮМЭН ШУВУУТ	342.10	575.06	(232.96)	(40.51)
HML	ГЛОБАЛ МОНГОЛИА ХОЛДИНИ	400.00	663.00	(263.00)	(39.67)
BUK	УБ-БУК	400.00	649.00	(249.00)	(38.37)
GHC	ГАН ХИЙЦ	5,500.00	8,890.00	(3,390.00)	(38.13)
MIB	МОНИНЖБАР	61.00	97.75	(36.75)	(37.60)
CNF	КРИПТО ҮНДЭСТЭН	63,050.00	101,000.00	(37,950.00)	(37.57)

1.2 Хувьцааны багцын арилжаа

Тайлант хугацаанд 8.8 тэрбум төгрөгийн үнийн дүн бүхий 6.4 сая ширхэг хувьцааг багцын арилжаагаар арилжсан байна. Энэ нь нийт хувьцааны хоёрдогч зах зээлийн арилжааны үнийн дүнгийн 21.64 хувийг эзэлж байна.

№	СИМБОЛ	ҮНЭТ ЦААСНЫ НЭР	ШИРХЭГ	ҮНИЙН ДҮН
1	AARD	АРД САНХҮҮГИЙН НЭГДЭЛ ХК	78,700.00	250,266,000.00
2	АНН	ХОРИН ХОЁРДУГААР БААЗ ХК	213,419.00	499,827,298.00
3	AIC	АРД ДААТГАЛ ХК	670,605.00	603,544,500.00
4	APU	АПУ ХК	166,667.00	250,000,500.00
5	BOGD	БОГД БАНК ХК	338,119.00	608,614,200.00
6	CUMN	СЭНТРАЛ ЭКСПРЕСС СИ ВИ ЭС	1,201,923.00	250,012,003.23
7	GLMT	ГОЛОМТ БАНК ХК	3,175,655.00	4,074,829,507.00
8	INV	ИНВЕСКОР БЭСБ ХК	438,108.00	2,212,918,400.00
9	MNG	МАНДАЛ ГОВЬ ИМПЭКС	52,612.00	32,730,428.00
10	ULZ	ӨЛЗИЙ- ДУНДГОВЬ ХК	73,828.00	7,382,800.00
ДҮН			6,409,636.00	8,790,125,636.23

1.3 Тендер арилжаа /Хувьцаат компанийн хувьцааг худалдан авах ажиллагаа/

Тайлант хугацаанд нийт 0.94 тэрбум төгрөгийн үнийн дүн бүхий 20 сая ширхэг үнэт цаасыг тендер арилжаагаар арилжсан нь нийт хувьцааны хоёрдогч зах зээлийн арилжааны үнийн дүнгийн 2.32 хувийг эзэлж байна.

№	СИМБОЛ	ҮНЭТ ЦААС	ҮНЭ	ШИРХЭГ	ҮНИЙН ДҮН
1	SUL	ЖУУЛЧИН ДЮТИ ФРИЙ	69,700	13	906,100
2	MBF	МОН БИЙФ	47	20,044,136	942,074,392
		ДҮН		20,044,149	942,980,492

2. Хөрөнгөөр баталгаажсан үнэт цаасны арилжаа

Тайлант хугацаанд нийт 7.26 тэрбум төгрөгийн үнийн дүн бүхий 76.5 мянган ширхэг хөрөнгөөр баталгаажсан үнэт цаас арилжсан нь нийт үнэт цаасны хоёрдогч зах зээлд арилжааны үнийн дүнгийн 9.8 хувийг эзэлж байна.

3. Хөрөнгө оруулалтын сангийн арилжаа

Тайлан хугацаанд "Үндэсний хувьчлалын сан" болон "Мандал ирээдүйн өсөлт" хамтын хаалттай хөрөнгө оруулалтын сангийн нэгж эрхийн хоёрдогч зах зээлийн арилжаагаар 3.3 сая ширхэг нэгж эрхийг 2.46 тэрбум төгрөгөөр арилжсан байна.

4. Компанийн бондын арилжаа

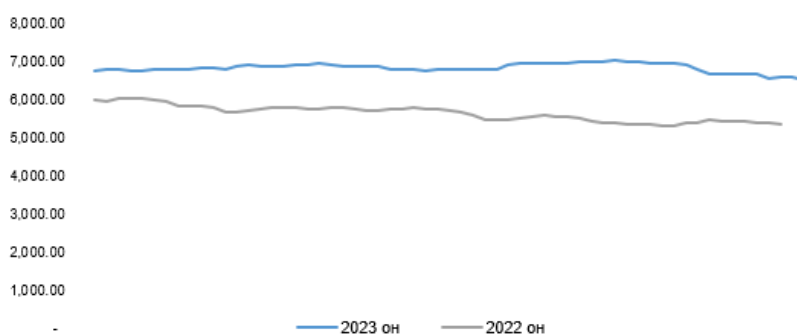
Тайлан хугацаанд анхдагч зах зээлд "Сэндли ББСБ" ХК-ийн нийтэд санал болгон гаргасан 18 сарын хугацаатай, жилийн 19.2 хувийн хүүтэй, нэг бүр нь 100 төгрөгийн нэрлэсэн үнэтэй, нийт 8.5 тэрбум төгрөгийн үнийн дүн бүхий 85 мянган ширхэг өрийн хэрэгсэл арилжигдсан байна.

Компанийн бондын хоёрдогч зах зээлд 3.37 тэрбум төгрөгийн үнийн дүн бүхий 33.65 мянган ширхэг өрийн хэрэгсэл арилжигдсан байна.

5. Зах зээлийн үнэлгээ

Нийт зах зээлийн үнэлгээг өмнөх оны мөн үетэй харьцуулахад 1 их наяд 152.4 тэрбум төгрөг буюу 21.44 хувиар өсч, 6 их наяд 528.17 тэрбум төгрөг болсон байна.

ЗАХ ЗЭЭЛИЙН ҮНЭЛГЭЭ

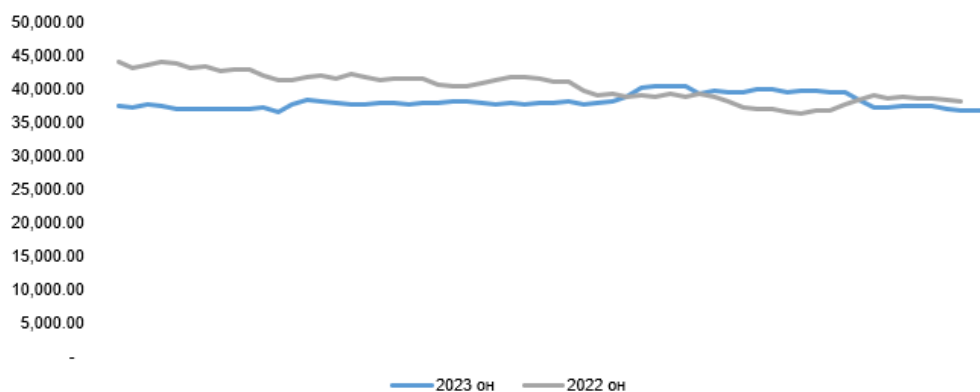


ХАМГИЙН ӨНДӨР ЗАХ ЗЭЭЛИЙН ҮНЭЛГЭЭТЭЙ 30 КОМПАНИ

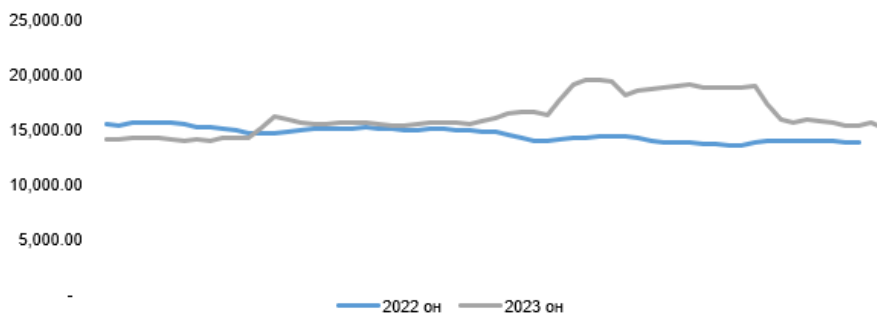
ҮНЭТ ЦААСНЫ НЭР	ЗАХ ЗЭЭЛИЙН ҮНЭЛГЭЭ '000 000 000
АПУ	1,376.55
ГОЛОМТ БАНК	825.64
ТАВАН ТОЛГОЙ	554.56
ТӨРИЙН БАНК	506.75
ИНВЕСКОР ББСБ	423.79
МИК ХОЛДИНГ	341.70
ЭРДЭНЭ РЕСУРС ДЕВЕЛОПМЕНТ КОРПОРАЙШН ХК	309.87
МОНГОЛ ДААТГАЛ	195.60
ГОВЬ	195.18
СҮҮ	143.99
СЭНТРАЛ ЭКСПРЕСС СИ ВИ ЭС	138.99
УЛСЫН ИХ ДЭЛГҮҮР	109.06
БОГД БАНК	108.74
АРД САНХҮҮГИЙН НЭГДЭЛ	95.74
МОНГОЛ ШУУДАН ХК	78.97
ГУТАЛ	75.60
ТҮМЭН ШУВУУТ	68.42
Тэнгэрлиг медиа групп ХК	62.10
МОНГОЛЫН ХӨРӨНГИЙН БИРЖ	56.20
УБ-БУК	52.62
МАНДАЛ ДААТГАЛ	47.30
МОНОС ХҮНС	43.86
Мандал Ирээдүйн Өсөлт	42.02
БЭРХ УУЛ	37.80
ТАЛХ ЧИХЭР	37.06
СЭНДЛИ БСББ	35.77
ТАНДЭМ ИНВЕСТ ББСБ	34.43
АРД КРЕДИТ ББСБ ХК	28.76
БОДЬ ДААТГАЛ	27.62
ТЕХНИК ИМПОРТ	26.19
Нийт	6,080.89
Нийтэд эзлэх хувь	93.15

6. ИНДЕКС

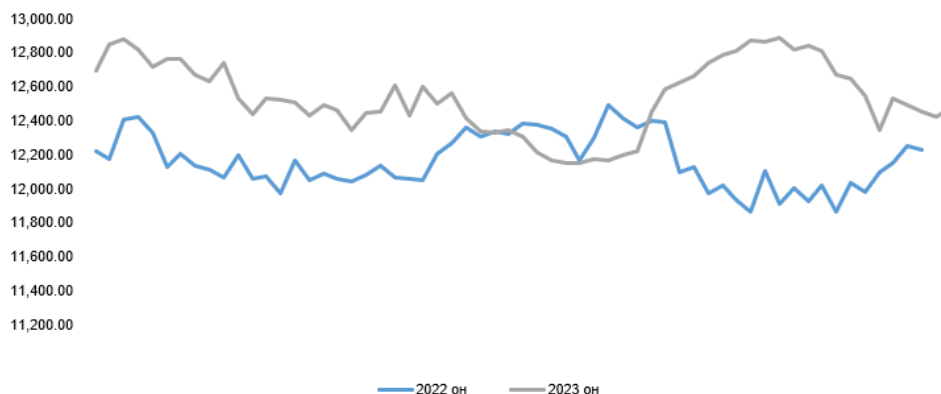
Тайлант хугацаанд TOP-20 индексийн дээд үзүүлэлт 40 368.51 нэгж, доод үзүүлэлт 36 559.63 нэгж, дундаж үзүүлэлт 38 101.53 нэгж байна. Өмнөх оны мөн үетэй харьцуулахад 1 373 нэгжээр буюу 3.6 хувиар буурч, 36 723.77 нэгж болсон байна.



Тайлант хугацаанд MSE-A индексийн дээд үзүүлэлт 19 652.35 нэгж, доод үзүүлэлт 14 088.84 нэгж, дундаж үзүүлэлт 16 420.20 нэгж байна. Өмнөх оны мөн үетэй харьцуулахад 1 267.46 нэгжээр буюу 9.12 хувиар өсч, 15 170.17 нэгж болсон байна.



Тайлант хугацаанд MSE-B индексийн дээд үзүүлэлт 12 885.37 нэгж, доод үзүүлэлт 12 146.27 нэгж, дундаж үзүүлэлт 12 537.65 нэгж байна. Өмнөх оны мөн үетэй харьцуулахад 248.33 нэгжээр буюу 2.03 хувиар өсч, 12 478.32 нэгж болсон байна.



АРИЛЖААНЫ АЛБА