

## ҮНЭТ ЦААСНЫ АРИЛЖАА ЭХНИЙ ХАГАС ЖИЛД

### 1. Үнэт цаасны арилжаа

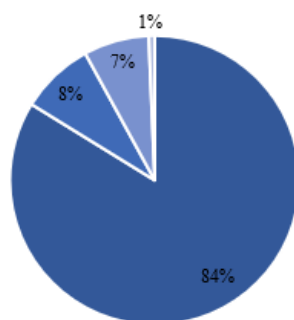
2023 оны эхний хагас жилд нийт 125 удаагийн үнэт цаасны арилжаа явагдаж, хувьцааны анхдагч болон хоёрдогч зах зээлийн арилжаагаар 140 ХК-ийн 855.2 сая ширхэг хувьцааг 429.8 тэрбум төгрөгөөр, Хөрөнгөөр баталгаажсан үнэт цаасны анхдагч болон хоёрдогч зах зээлийн арилжаагаар 428 мянган ширхэг хөрөнгөөр баталгаажсан баталгаат үнэт цаасыг 42.2 тэрбум төгрөгөөр, Хөрөнгө оруулалтын сангийн нэгж эрхийн хоёрдогч зах зээлийн арилжаагаар 5.5 сая ширхэг нэгж эрхийг 3.4 тэрбум төгрөгөөр, Компанийн бондын анхдагч болон хоёрдогч зах зээлийн арилжаагаар 374 мянган ширхэг бондыг 37.4 тэрбум төгрөгөөр тус тус арилжиж, нийт 513 тэрбум төгрөгийн арилжаа хийсэн байна.

Тайлант хугацаанд өдөрт дунджаар 6.9 сая ширхэг үнэт цаасыг 4.1 тэрбум төгрөгөөр арилжсан байна.

Нийт арилжааны үнийн дүнгийн 83.81 хувь буюу 429,8 тэрбум төгрөгийг хувьцааны арилжаа, 8.23 хувь буюу 42.2 тэрбум төгрөгийг хөрөнгөөр баталгаажсан үнэт цаасны арилжаа, 0.66 хувь буюу 3.4 тэрбум төгрөгийг хөрөнгө оруулалтын сангийн нэгж эрхийн арилжаа, 7.3 хувь буюу 37.45 тэрбум төгрөгийг компанийн бондын арилжаа тус тус эзэлж байна.

#### НИЙТ АРИЛЖААНЫ ҮНИЙН ДҮНД ЭЗЛЭХ ХУВЬ

■ Хувьцаа ■ ХБҮЦ ■ Компанийн бонд ■ ХОС



#### НИЙТ АРИЛЖААНЫ ХЭМЖЭЭГ ӨМНӨХ ОНЫ МӨН ҮЕТЭЙ ХАРЬЦУУЛАХАД

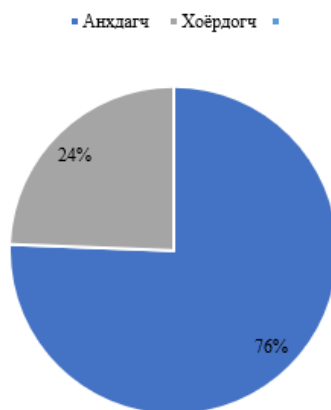
ҮНЭТ ЦААС		2022.06.30		2023.06.30	
		ШИРХЭГ	ҮНИЙН ДҮН	ШИРХЭГ	ҮНИЙН ДҮН
Хувьцаа	анхдагч	-	-	563,720.7	324,964,999,471.0
	хоёрдогч	151,091.0	113,694,019,728.9	291,529.0	104,837,315,775.1
ХБҮЦ	анхдагч	550.0	55,000,000,000.0	290.0	29,000,000,000.0
	хоёрдогч	29.9	2,986,380,120.0	137.5	13,202,342,620.0
ЗГҮЦ	анхдагч	-	-	-	-
	хоёрдогч	-	-	-	-
Компанийн бонд	анхдагч	797.2	79,718,200,000.0	265.0	26,500,000,000.0
	хоёрдогч	143.3	22,195,741,906.2	109.2	10,950,566,993.8
ХОС	анхдагч	-	-	-	-
	хоёрдогч	4,879.7	2,340,283,367.5	5,558.0	3,403,324,769.8
<b>Нийт</b>		<b>157,491.0</b>	<b>275,934,625,122.6</b>	<b>861,609.4</b>	<b>512,858,549,629.6</b>

Нийт үнэт цаасны арилжааны үнийн дүнг өмнөх оны мөн үетэй харьцуулахад 1.9 дахин өссөн байна.

#### 1.1 Хувьцааны зах зээлийн арилжаа

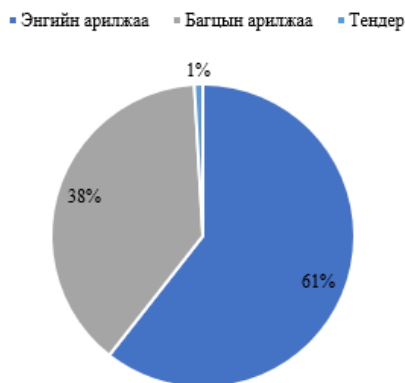
Тайлант хугацаанд нийт 125 удаагийн арилжаагаар 140 ХК-ийн 855.2 сая ширхэг хувьцааг 429.8 тэрбум төгрөгөөр арилжсан ба 75.61 хувь буюу 324.96 тэрбум төгрөгийн гүйлгээг анхдагч зах зээлийн арилжаа, 24.39 хувь буюу 104.83 тэрбум төгрөгийн гүйлгээг хоёрдогч зах зээлийн арилжаа эзэлж байна.

### ХУВЬЦААНЫ АРИЛЖААНЫ ҮНИЙН ДҮНД ЭЗЛЭХ ХУВЬ



Хувьцааны хоёрдогч зах зээлийн арилжааны 60.59 хувь буюу 63.52 тэрбум төгрөгийн гүйлгээг энгийн арилжаа, 38.51 хувь буюу 40.36 тэрбум төгрөгийн гүйлгээг багцын арилжаа, 0.9 хувь буюу 0.94 тэрбум төгрөгийн гүйлгээг тендер арилжаа тус тус эзэлж байна.

### ХУВЬЦААНЫ ХОЁРДОГЧ АРИЛЖААНЫ ҮНИЙН ДҮНД ЭЗЛЭХ ХУВЬ



#### Анхдагч зах зээлийн арилжаа

Тайлант хугацаанд нийт 324.96 тэрбум төгрөгийн үнийн дүн бүхий 563.72 сая ширхэг үнэт цаасны анхдагч зах зээлийн арилжаа амжилттай зохион байгуулагдсан.

#### АНХДАГЧ ЗАХ ЗЭЭЛИЙН АРИЛЖАА

№	ҮНЭТ ЦААС	НЭГЖ ҮНЭ /Төгрөг/	ШИРХЭГ	ҮНИЙН ДҮН
1	МОНГОЛЫН ХӨРӨНГИЙН БИРЖ	100	119,157,603	11,915,760,300
2	ГАЗАР ШИМ ҮЙЛДВЭР	53	198,113,207	10,499,999,971
3	ХААН БАНК	959	191,219,800	183,379,788,200
4	ХУДАЛДАА ХӨГЖЛИЙН БАНК	33,000	2,530,047	83,491,551,000
5	ХАС БАНК	677	52,700,000	35,677,900,000
	<b>ДҮН</b>		<b>563,720,657</b>	<b>324,964,999,471</b>

#### Хувьцааны хоёрдогч зах зээлийн арилжаа

Тайлант хугацаанд хувьцааны хоёрдогч зах зээлийн арилжаагаар 291.52 сая ширхэг буюу 104.83 тэрбум төгрөгийн үнийн дүн бүхий хувьцаа арилжсан байна. Нийт 140 ХК-ийн үнэт цаас арилжигдсанаас 61 компанийн үнэт цаасны ханш өсч, 69 компанийн үнэт цаасны ханш буурч, 10 компанийн үнэт цаасны ханш тогтмол арилжигдсан байна.

## ИДЭВХТЭЙ АРИЛЖИГДСАН ҮНЭТ ЦААС

/Мянга/

СИМБОЛ	ҮНЭТ ЦААС	ШИРХЭГ	№	СИМБОЛ	ҮНЭТ ЦААС	ҮНИЙН ДҮН
MBF	МОНБИЙФ	52,904.8	1	INV	ИНВЕСКОР БЭСБ	13,700,665.2
BOGD	БОГД БАНК	46,914.2	2	TDB	ХУДАЛДАА ХӨГЖЛИЙН БАНК	12,698,439.1
MSE	МОНГОЛЫН ХӨРӨНГИЙН БИРЖ	33,727.7	3	KHAN	ХААН БАНК	12,457,821.8
CUMN	СЭНТРАЛ ЭКСПРЕСС СИ ВИ ЭС	18,730.4	4	GLMT	ГОЛОМТ БАНК	9,872,433.8
GAZR	ГАЗАР ШИМ ҮЙЛДВЭР	13,623.5	5	APU	АПУ	6,743,562.5
LEND	ЛЭНДМН БЭСБ ХК	11,961.3	6	MSE	МОНГОЛЫН ХӨРӨНГИЙН БИРЖ	5,570,230.8
GOV	ГОВЬ	11,924.0	7	AARD	АРД САНХҮҮГИЙН НЭГДЭЛ	5,287,454.8
AMT	ЭРДЭНЭС СОЛБЮШИНС	11,799.1	8	BOGD	БОГД БАНК	5,084,128.2
KHAN	ХААН БАНК	10,241.7	9	ATR	АТАР-ӨРГӨӨ	4,003,570.7
MFC	МОНОС ХҮНС	8,904.5	10	GOV	ГОВЬ	3,778,006.9
ADB	АРД КРЕДИТ БЭСБ ХК	8,520.4	11	CUMN	СЭНТРАЛ ЭКСПРЕСС СИ ВИ ЭС	3,685,107.8
GLMT	ГОЛОМТ БАНК	8,239.0	12	TTL	ТАВАН ТОЛГОЙ	2,359,111.9
RMC	РЕМИКОН	6,855.9	13	MBF	МОНБИЙФ	2,336,376.4
MNDL	МАНДАЛ ДААТГАЛ	6,105.8	14	TCK	ТАЛХ ЧИХЭР	2,177,503.5
APU	АПУ	5,248.1	15	ERDN	ЭРДЭНЭ РЕСУРС ДЕВЕЛОПМЕНТ КОРПОРАЙШН ХК	1,876,962.2
BODI	БОДЬ ДААТГАЛ	4,428.7	16	AIC	АРД ДААТГАЛ ХК	1,353,131.1
NEH	ДАРХАН НЭХИЙ	3,713.7	17	SBM	ТӨРИЙН БАНК	1,118,857.9
TUM	ТҮМЭН ШУВУУТ	2,877.5	18	TUM	ТҮМЭН ШУВУУТ	1,002,297.4
VIK	ТАНДЭМ ИНВЕСТ БЭСБ	2,643.7	19	MFC	МОНОС ХҮНС	989,539.9
INV	ИНВЕСКОР БЭСБ	2,539.8	20	ADB	АРД КРЕДИТ БЭСБ ХК	940,461.8
SEND	СЭНДЛИ БСББ	2,261.6	21	GAZR	ГАЗАР ШИМ ҮЙЛДВЭР	719,219.6
ERDN	ЭРДЭНЭ РЕСУРС ДЕВЕЛОПМЕНТ КОРПОРАЙШН ХК	2,122.0	22	MNP	МОНГОЛ ШУУДАН ХК	658,508.2
MBW	МОНГОЛ БАЗАЛТ ХК	1,869.2	23	BODI	БОДЬ ДААТГАЛ	545,029.4
SBM	ТӨРИЙН БАНК	1,827.9	24	AHN	ХОРИН ХОЁРДУГААР БААЗ	527,496.6
AIC	АРД ДААТГАЛ ХК	1,583.2	25	MNDL	МАНДАЛ ДААТГАЛ	466,261.6
AARD	АРД САНХҮҮГИЙН НЭГДЭЛ	1,560.3	26	TNGR	Тэнгэртг медиа групп ХК	434,416.8
HRM	ГЕРМЕС ЦЕНТР	1,258.9	27	LEND	ЛЭНДМН БЭСБ ХК	410,904.6
MBG	БУЛГААР	895.9	28	CNF	КРИПТО ҮНДЭСТЭН	404,296.1
MNP	МОНГОЛ ШУУДАН ХК	824.8	29	MBW	МОНГОЛ БАЗАЛТ ХК	402,863.9
MB	МОНИНЖБАР	664.0	30	SEND	СЭНДЛИ БСББ	357,310.4
		<b>286,771.3</b>				<b>101,961,970.9</b>
<b>Нийгэд эзлэх хувь</b>		<b>98.37</b>				<b>97.26</b>

## ХАНШИЙН ӨСӨЛТЭЙ 20 ҮНЭТ ЦААС

СИМБОЛ	Үнэт цаас	Арилжигдсан ширхэг	Хаалтын ханш		Ханшийн өөрчлөлт /төг/	Өөрчлөлт хувьар
			2022.06.30	2023.06.30		
HRD	ХҮРД	29	4,279.00	69,400.00	65,121.00	1,521.87
MDZ	МОНГОЛ ДИЗЕЛЬ	25	949.77	8,830.00	7,880.23	829.70
ACL	ТЭЭВЭР-АЧЛАЛ	11	2,125.00	10,900.00	8,775.00	412.94
MNH	МОНГОЛ НЭХМЭЛ	361	3,550.00	9,030.00	5,480.00	154.37
UNS	УЛААНСАН	10,664	935.00	2,000.00	1,065.00	113.90
SOR	SOP	19,517	400.00	849.99	449.99	112.50
RMC	РЕМИКОН	6,855,927	18.00	35.96	17.96	99.78
TTL	ТАВАН ТОЛГОЙ	199,055	6,430.00	11,210.00	4,780.00	74.34
SDT	ХОТ ДЕВЕЛОПМЕНТ	1,502	60.00	104.47	44.47	74.12
TEX	ТЕХНИК ИМПОРТ	153	12,440.00	20,700.00	8,260.00	66.40
SSG	СОНГОЛОН БАРМАТ	833	1,250.00	2,047.00	797.00	63.76
BDS	БИ ДИ СЕК	50,337	990.00	1,550.00	560.00	56.57
HSX	ХИШИГ УУЛ	4,604	600.00	931.00	331.00	55.17
BDL	МОГОЙН ГОЛ	473	9,975.00	15,300.00	5,325.00	53.38
GTL	ГУТАЛ	261	36,000.00	55,200.00	19,200.00	53.33
BOE	ЭРЧИМ БАЯН ӨЛГИЙ	11	2,500.00	3,795.00	1,295.00	51.80
MSE	МОНГОЛЫН ХӨРӨНГИЙН БИРЖ	33,727,734	100.00	144.08	44.08	44.08
ADB	АРД КРЕДИТ БЭСБ ХК	8,520,361	93.35	133.22	39.87	42.71
CNF	КРИПТО ҮНДЭСТЭН	5,882	52,600.00	74,500.00	21,900.00	41.63
SON	ЖИДАКС	26,113	153.00	215.00	62.00	40.52

## ХАНШИЙН БУУРАЛТАЙ 20 ҮНЭТ ЦААС

СИМБОЛ	Үнэт цаас	Арилжигдсан ширхэг	Хаалтын ханш		Ханшийн өөрчлөлт /төг/	Өөрчлөлт хувьар
			2022.06.30	2023.06.30		
KEK	МОНГОЛ КЕРАМИК	1,433	15,200.00	1,530.00	(13,670.00)	(89.93)
AMT	ЭРДЭНЭС СОЛБЮШИНС	11,799,130	114.91	15.00	(99.91)	(86.95)
SUN	ЕВРОАЗИЯ КАПИТАЛ ХОЛДИНГ	30	984.00	217.00	(767.00)	(77.95)
SES	СЭЛЭНГЭ СҮРЭГ	10	3,900.00	1,630.00	(2,270.00)	(58.21)
AOI	АВТО ИМПЕКС	1,617	3,000.00	1,501.00	(1,499.00)	(49.97)
ATR	АТАР-ӨРГӨӨ	69,629	77,900.00	42,000.00	(35,900.00)	(46.08)
JTB	ЖЕНКО ТУР БҮРО	597,040	67.00	40.39	(26.61)	(39.72)
HML	ГЛОБАЛ МОНГОЛИА ХОЛДИНГ	1,589	663.00	400.00	(263.00)	(39.67)
TUS	ТУШИГ УУЛ	15,179	480.00	300.10	(179.90)	(37.48)
GNR	ГОНИР	258	700.00	460.00	(240.00)	(34.29)
MUDX	МУДИКС	56	5,500.00	3,655.00	(1,845.00)	(33.55)
BODI	БОДЬ ДААТГАЛ	4,428,674	135.00	92.00	(43.00)	(31.85)
UBN	УЛААНБААТАР ХИВС	275	43,000.00	29,500.00	(13,500.00)	(31.40)
BOGD	БОГД БАНК	46,914,209	125.00	87.84	(37.16)	(29.73)
DZG	ДАРХАН ЗОЧИД БУУДАЛ	1,397	115.10	81.45	(33.65)	(29.24)
GLMT	ГОЛОМТ БАНК	8,239,012	1,285.00	909.71	(375.29)	(29.21)
BVK	УБ-БУК	78,893	549.58	390.00	(159.58)	(29.04)
MNDL	МАНДАЛ ДААТГАЛ	6,105,788	93.13	66.71	(26.42)	(28.37)
GTJ	БУЛГАН ГУРИЛ ТЭЖЭЭЛ	652	1,030.00	740.00	(290.00)	(28.16)
SIL	СИЛИКАТ	32,170	35.00	25.50	(9.50)	(27.14)

## 1.2 Хувьцааны багцын арилжаа

Тайлант хугацаанд 40.36 тэрбум төгрөгийн үнийн дүн бүхий 50.6 сая ширхэг хувьцааг багцын арилжаагаар арилжсан байна. Энэ нь нийт хувьцааны хоёрдогч зах зээлийн арилжааны үнийн дүнгийн 38.51 хувийг эзэлж байна.

### БАГЦ

№	СИМБОЛ	ҮНЭТ ЦААСНЫ НЭР	ШИРХЭГ	ҮНИЙН ДҮН
1	AARD	Ард санхүүгийн нэгдэл ХК	321,712.00	1,028,851,830.00
2	AHH	Хорин хоёрдугаар бааз ХК	213,419.00	499,827,298.00
3	AIC	Ард Даатгал ХК	933,763.00	853,544,600.00
4	APU	АПУ ХК	2,135,393.00	2,508,358,585.00
5	BODI	Бодь Даатгал ХК	4,033,583.00	500,164,292.00
6	BOGD	Богд Банк ХК	18,525,879.00	2,256,106,455.00
7	CUMN	Сэнтрал Экспресс Си Ви Эс	8,413,462.00	1,986,190,017.00
8	GLMT	Голомт Банк ХК	3,175,655.00	4,074,829,507.00
9	GOV	Говь ХК	7,500,000.00	2,625,000,000.00
10	INV	Инвекор ББСБ ХК	2,180,510.00	11,748,612,650.00
11	KHAN	Хаан банк ХК	1,000,000.00	1,150,000,000.00
12	MNG	Мандал говь импэкс ХК	52,612.00	32,730,428.00
13	MSE	Монголын хөрөнгийн бирж ХК	1,691,342.00	253,701,300.00
14	TDB	Худалдаа Хөгжлийн банк	357,823.00	10,843,229,680.00
15	ULZ	Өлзий- Дундговь ХК	73,828.00	7,382,800.00
ДҮН			50,608,981.00	40,368,529,442.00

## 1.3 Тендер арилжаа /Хувьцаат компанийн хувьцааг худалдан авах ажиллагаа/

Тайлант хугацаанд нийт 0.94 тэрбум төгрөгийн үнийн дүн бүхий 20 сая ширхэг үнэт цаасыг тендер арилжаагаар арилжсан нь нийт хувьцааны хоёрдогч зах зээлийн арилжааны үнийн дүнгийн 2.32 хувийг эзэлж байна.

№	СИМБОЛ	ҮНЭТ ЦААС	ҮНЭ	ШИРХЭГ	ҮНИЙН ДҮН
1	SUL	ЖУУЛЧИН ДЮТИ ФРИЙ	69,700	13	906,100
2	MBF	МОН БИЙФ	47	20,044,136	942,074,392
ДҮН				20,044,149	942,980,492

## 2. Хөрөнгөөр баталгаажсан үнэт цаасны арилжаа

Тайлант хугацаанд нийт анхдагч болон хоёрдогч зах зээлийн арилжаагаар 42.2 тэрбум төгрөгийн үнийн дүн бүхий 427.54 мянган ширхэг хөрөнгөөр баталгаажсан баталгаат үнэт цаасыг арилжсан нь нийт арилжааны үнийн дүнгийн 8.23 хувийг эзэлж байна.

### ХБҮЦ-НЫ АНХДАГЧ ЗАХ ЗЭЭЛИЙН АРИЛЖАА

№	СИМБОЛ	ҮНЭТ ЦААС	ГАРГАГЧИЙН НЭРС	НЭГЖҮНЭ /Төгрөг/	ШИРХЭГ	ҮНИЙН ДҮН	ХҮҮ /ХУВЬ/	ХУГАЦАА /САР/
1	BERC	БЭРС ЭЙ БИ ЭС ПЛАС ТЗК		100,000	90,000	9,000,000,000	19.2	12
2	BGFI	БИЧИЛ ЭЙ БИ ЭС ПЛАС ТЗК		100,000	200,000	20,000,000,000	18.5	24
ДҮН					290,000	29,000,000,000		

## 3. Хөрөнгө оруулалтын сангийн арилжаа

Тайлант хугацаанд "Үндэсний хувьчлалын сан" болон "Мандал ирээдүйн өсөлт" хамтын хаалттай хөрөнгө оруулалтын сангийн нэгж эрхийн хоёрдогч зах зээлийн арилжаагаар 5.55 сая ширхэг нэгж эрхийг 3.4 тэрбум төгрөгөөр арилжсан нь нийт арилжааны үнийн дүнгийн 0.66 хувийг эзэлж байна.

СИМБОЛ	Үнэт цаас	Арилжигдсан ширхэг	Хаалтын ханш		Ханшийн өөрчлөлт /төг/	Өөрчлөлт хувиар
			2022.06.30	2023.06.30		
XOC	ҮНДЭСНИЙ ХУВЬЧЛАЛЫН САН	2,120,200	114.90	103.41	(11.49)	(10.00)
MFG	Мандал Ирээдүйн Өсөлт	3,437,792	813.00	752.10	(60.90)	(7.49)

#### 4. Компанийн бондын арилжаа

Тайлант хугацаанд нийт анхдагч болон хоёрдогч зах зээлийн арилжаагаар 37.45 тэрбум төгрөгийн үнийн дүн бүхий 374.19 мянган ширхэг компанийн бондыг арилжсан нь нийт арилжааны үнийн дүнгийн 7.3 хувийг эзэлж байна.

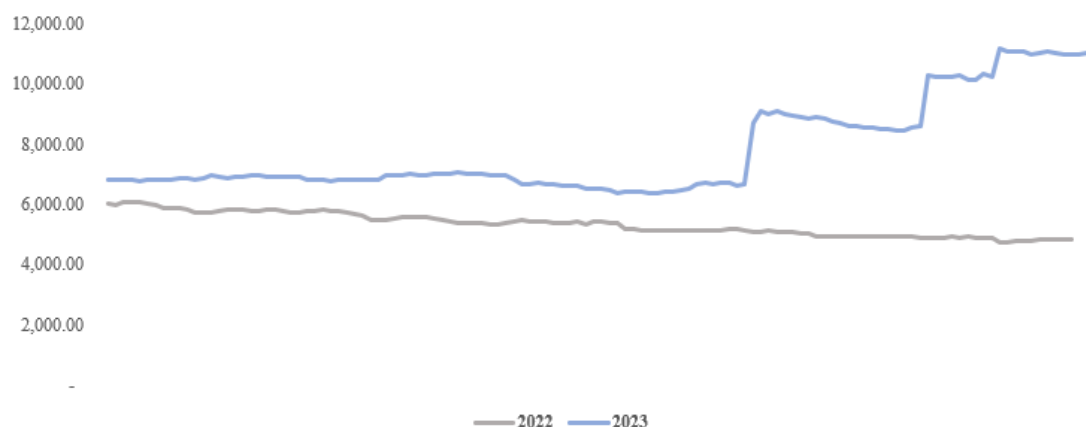
КОМПАНИЙН БОНДЫН АНХДАГЧ ЗАХ ЗЭЭЛИЙН АРИЛЖАА

№	СИМБОЛ	ҮНЭТ ЦААС ГАРГАГЧИЙН НЭРС	НЭГЖ ҮНЭ /Төгрөг/	ШИРХЭГ	ҮНИЙН ДҮН	ХҮҮ /ХУВЬ/	ХУГАЦАА /САР/
1	BEND	СЭНДЛИ БЭСБ	100,000	85,000	8,500,000,000	19.2	18
2	INVA	ИНВЕСКОР БЭСБ /транчз/	100,000	100,000	10,000,000,000	18	12
3	VID	БИЗНЕС-ИНВЕСТ ДЕВЕЛОПМЕНТ БЭСБ	100,000	80,000	8,000,000,000	18.5	18
		<b>ДҮН</b>		<b>265,000</b>	<b>26,500,000,000</b>		

#### 5. Зах зээлийн үнэлгээ

Нийт зах зээлийн үнэлгээг өмнөх оны мөн үетэй харьцуулахад 6 их наяд 157.74 тэрбум төгрөг буюу 127.26 хувиар өсч, 10 их наяд 996.51 тэрбум төгрөг болсон байна.

#### ЗАХ ЗЭЭЛИЙН ҮНЭЛГЭЭ

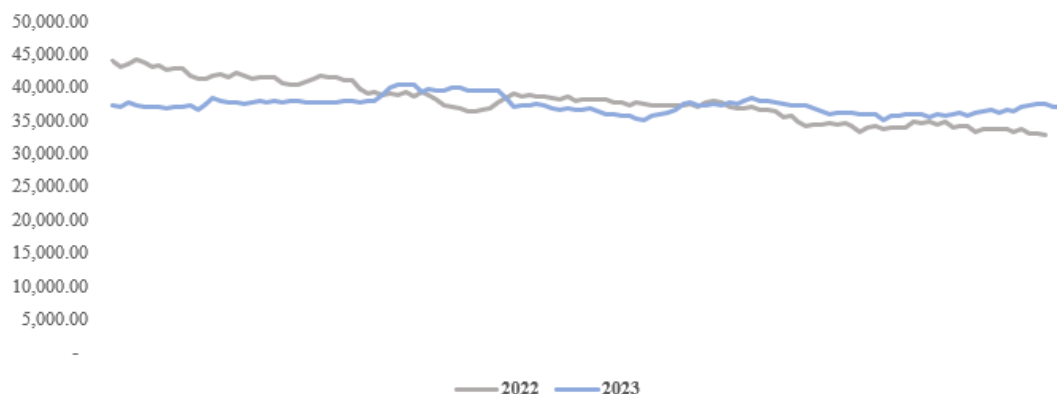


#### ХАМГИЙН ӨНДӨР ЗАХ ЗЭЭЛИЙН ҮНЭЛГЭЭТЭЙ 30 КОМПАНИ

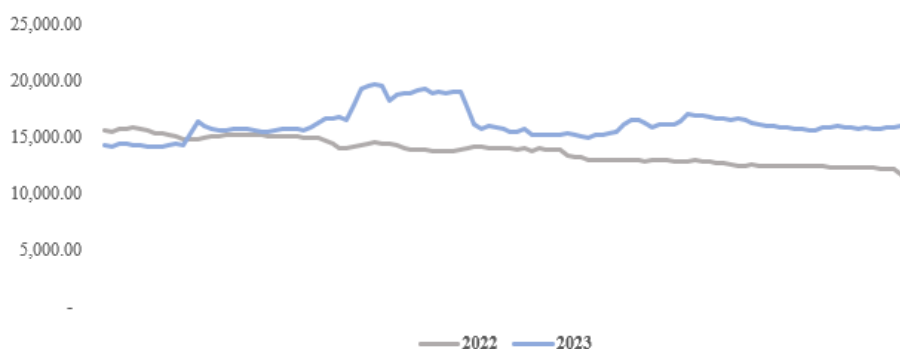
СИМБОЛ	ҮНЭТ ЦААСНЫ НЭР	ЗАХ ЗЭЭЛИЙН ҮНЭЛГЭЭ
KHAN	ХААН БАНК	2,141,661,760,000.0
TDB	ХУДАЛДАА ХӨГЖЛИЙН БАНК	1,720,431,518,000.0
APU	АПУ	1,357,418,746,811.0
GLMT	ГОЛОМТ БАНК	735,643,637,841.3
XAC	ХАС БАНК	673,349,028,000.0
TTL	ТАВАН ТОЛГОЙ	590,376,892,000.0
INV	ИНВЕСКОР БЭСБ	431,742,401,700.0
SBM	ТӨРИЙН БАНК	405,766,071,862.5
MIC	МИК ХОЛДИНГ	364,276,938,800.0
ERDN	ЭРДЭНЭ РЕСУРС ДЕВЕЛОПМЕНТ КОРПОРАЙШН ХК	309,935,755,471.4
GOV	ГОВЬ	230,133,187,500.0
MDIC	МОНГОЛ ДААТГАЛ	195,603,640,050.0
CUMN	СЭНТРАЛ ЭКСПРЕСС СИ ВИ ЭС	136,567,363,381.0
SUU	СҮҮ	134,209,251,375.9
BOGD	БОГД БАНК	109,800,000,000.0
AARD	АРД САНХҮҮГИЙН НЭГДЭЛ	97,374,336,989.0
UID	УЛСЫН ИХ ДЭЛГҮҮР	96,768,578,805.0
MNP	МОНГОЛ ШУУДАН ХК	91,556,714,551.3
GTL	ГУТАЛ	86,940,552,000.0
TNGR	Тэнгэрлиг медиа групп ХК	71,520,000,000.0
TUM	ТҮМЭН ШУВУУТ	66,992,000,000.0
GAZR	ГАЗАР ШИМ ҮЙЛДВЭР	61,139,716,953.2
BUK	УВ-БУК	51,303,525,000.0
MSE	МОНГОЛЫН ХӨРӨНГИЙН БИРЖ	50,494,786,699.1
MFC	МОНОС ХҮНС	42,577,683,571.9
MNDL	МАНДАЛ ДААТГАЛ	41,647,159,736.0
SEND	СЭНДЛИ БЭСБ	38,006,900,000.0
MFG	Мандал Ирээдүйн Өсөлт	37,605,000,000.0
ADB	АРД КРЕДИТ БЭСБ ХК	37,301,600,000.0
TCK	ТАЛХ ЧИХЭР	31,325,311,800.0
<b>Нийт</b>		<b>10,439,470,058,898.7</b>
<b>Нийтэд эзлэх хувь</b>		<b>94.93</b>

## 6. ИНДЕКС

Тайлант хугацаанд TOP-20 индексийн дээд үзүүлэлт 40 386.51 нэгж, доод үзүүлэлт 35 154.41 нэгж, дундаж үзүүлэлт 37 315.18 нэгж байна. Өмнөх оны мөн үетэй харьцуулахад 4 103.48 нэгжээр буюу 12.51 хувиар өсч, 36 899.16 нэгж болсон байна.



Тайлант хугацаанд MSE-A индексийн дээд үзүүлэлт 19 652.35 нэгж, доод үзүүлэлт 14 088.84 нэгж, дундаж үзүүлэлт 16 138.53 нэгж байна. Өмнөх оны мөн үетэй харьцуулахад 3 831.58 нэгжээр буюу 30.94 хувиар өсч, 16 216.23 нэгж болсон байна.



Тайлант хугацаанд MSE-B индексийн дээд үзүүлэлт 12 917.95 нэгж, доод үзүүлэлт 11 920.21 нэгж, дундаж үзүүлэлт 12 481.94 нэгж байна. Өмнөх оны мөн үетэй харьцуулахад 727.68 нэгжээр буюу 6.35 хувиар өсч, 12 178.61 нэгж болсон байна.

