




Санхүүгийн зохицуулах хорооны 2021 оны 06 дугаар сарын 11-ний өдрийн 225 дугаар тогтоолоор баталсан "Үнэт цаасны бүртгэлийн журам"-ын 4 дүгээр хавсралт "Үнэт цаас гаргагчийн хугацаат тайлагнал болон тухай бүр мэдээлэх мэдээллийн агуулга, хэлбэр"-ийн Хагас жил, улирлын үйл ажиллагааны тайлагнал маягт 2

Жилийн үйл ажиллагааны тайлагнал /маягт 1/	
Үнэт цаасны зах зээлийн тухай хуулийн 20 дугаар зүйлд Үнэт цаас гаргагчийн нийтлэг үүргийг хуульчилсан бөгөөд үнэт цаас гаргагч нь жилийн үйл ажиллагааны тайлан дараах маягтын дагуу Санхүүгийн зохицуулах хороо, арилжаа эрхлэх байгууллагад мэдээлэл ирүүлж, өөрийн цахим хуудсаар дамжуулан олон нийтэд мэдээлэл хүргэх үүрэгтэй.	
Тайлагнах хугацаа	2023 оны 1 дүгээр сарын 01-ний өдрөөс 2023 оны 6 дугаар сарын 30-ний өдөр/
Үнэт цаас гаргагчийн нэр, улсын бүртгэлийн гэрчилгээний дугаар, үнэт цаасны код, утасны дугаар	Ард Даатгал ХК, 9010002002, РД 2062089, MSE AIC. 77200088
Бүртгэлтэй арилжаа эрхлэх байгууллагын нэр	Монголын Хөрөнгийн Бирж
Бизнесийн үйл ажиллагааны салбар	Ердийн даатгал
Үнэт цаас гаргагчийн гаргасан нийт хувьцааны тоо ширхэг	25,000,000
Жилийн тайланг бэлтгэсэн мэргэжилтэн, хянасан албан тушаалтны нэр	ТУЗ-ийн нарийн бичгийн дарга Г.Баярбат, Гүйцэтгэх захирал Г.Цогбадрах
1	Тайлант жилийн санхүүгийн тайлан /хураангуй тайлангийн үзүүлэлтийг бөглөж, санхүүгийн тайланг хавсаргана/ Санхүүгийн байдлын тайлан Хавсралт 1 Орлогын тайлан Хавсралт 2 Өмчийн өөрчлөлтийн тайлан Хавсралт 3 Мөнгөн гүйлгээний тайлан Хавсралт 4
2	Жилийн санхүүгийн тайлангийн аудитын дүгнэлт ТУЗ-ийн дэргэдэх аудит хороо болон санхүү, эрсдэл, хөрөнгө оруулалтын хорооноос сайн гэсэн дүгнэлт авсан бөгөөд 2023 оны 7 сарын 27-ны өдрийн ТУЗ-р танилцуулж мөн сайн гэсэн дүгнэлт өгсөн болно.
3	Үнэт цаас гаргагч нь тайлант хугацаанд санхүүгийн нөхцөл байдал, үйл ажиллагааны үр дүнд нөлөөлсөн хүчин зүйлс, удирдлагаас өгсөн үнэлгээ, цаашид авч хэрэгжүүлэх арга хэмжээний талаар товч тайлбарласан тайлан, мэдээлэл
3.1.	Үйл ажиллагааны үр дүн /санхүүгийн харьцаа үзүүлэлтүүд/ Хавсралт 5
3.2.	Хөрвөх чадвар болон санхүүгийн нөөц боломжийн үзүүлэлт Хавсралт 5
3.3.	Үнэт цаас гаргагчийн үйл ажиллагаанд гадаад, дотоод орчноос үзүүлж буй нөлөөлөл, үйл ажиллагаа явуулж буй салбарт эзлэх хувь, бүтээгдэхүүн, үйлчилгээний нэр төрөлд гарч буй өөрчлөлт, хөгжил дээрх өөрчлөлтөд үнэт цаас гаргагчийн зүгээс авч хэрэгжүүлэхээр төвлөж буй арга хэмжээний мэдээлэл Хавсралт 5
3.4.	Санхүүгийн байдлын тайлангийн гадуур бүртгэгдсэн ажил, гүйлгээний талаарх дэлгэрэнгүй мэдээлэл, нягтлан бодох бүртгэлийн бодлогын мэдээлэл /off balance/ Эксел тайлан хөтөлдөг.
4	Үнэт цаас гаргагчийн тайлант хугацаанд хийгдсэн сонирхлын зөрчилтэй болон их хэмжээний хэлцлийн мэдээлэл, хэлцэл хийх ач холбогдол зорилго, сонирхлын зөрчилтэй этгээдийн талаарх мэдээлэл /тайлант хугацаанд хийгдсэн нийт сонирхлын зөрчилтэй хэлцлийн талаарх мэдээллийг тусгана/ Сонирхлын зөрчилтэй болон их хэмжээний хэлцлийн гүйлгээ хийгдээгүй.
5	Үнэт цаас гаргагч нь төсөл хэрэгжүүлэх зорилгоор олон нийтэд санал болгон хувьцаа гаргасан бол төсөл хэрэгжиснээ эхэлснээс хойших төслийн хэрэгжилтийн явц, татан төвлөрүүлсэн хөрөнгийн зарцуулалтын тайлан, мэдээлэл Төсөл хэрэгжүүлэх зорилгоор олон нийтэд хувьцаа санал болгож гаргаагүй болно.
6	Компанийн засаглалтай холбоотой мэдээлэл Эхний хагас жилийн байдлаар ТУЗ-ийн ээлжит хурал 2 удаа болсон бөгөөд эцнээ санал хураалтаар 2 удаа хуралдан шийдвэрлэсэн байна.
Мэдээлэл гаргагч этгээд болон мэдээллийн үнэн зөвийг баталсан этгээдийн гарын үсэг, огноо:	
Овог, нэр: Г. Цогбадрах Албан тушаал "Ард Даатгал" ХК-ийн Гүйцэтгэх захирал  Гарын үсэг: ..... (Тамга/тэмдэг) 	
Мэдээлэл бэлтгэж, хүргүүлсэн этгээдийн гарын үсэг, огноо:	
Овог, нэр: Г. Баярбат — 2 Албан тушаал: ТУЗ-ийн нарийн бичгийн дарга Гарын үсэг: 	

**ЕРДИЙН ДААТГАЛЫН КОМПАНИЙН САНХҮҮГИЙН БАЙДЛЫН ТАЙЛАН**

Даатгагчийн нэр: Ард Даатгал ХК

2023 оны 06 сарын 30-ны өдөр  
(төгрөгөөр)

Үзүүлэлт	2022 оны 12-р сарын 30	2023 оны 06-р сарын 30
<b>ХӨРӨНГӨ</b>		
Бэлэн мөнгө	543,046.69	1,006,520.00
Харилцах	810,630,070.28	1,551,240,578.66
Банк санхүүгийн байгууллагад байршуулсан хөрөнгө	3,243,476.67	1,048,899.49
<b>Мөнгө, түүнтэй адилтгах хөрөнгийн дүн (=мөр(3+...+6))</b>	<b>814,416,593.64</b>	<b>1,553,295,998.15</b>
Даатгалын хураамжийн авлага /цэвэр дүнгээр/	3,657,275,790.09	1,091,502,652.53
Буруутай этгээдээс авах авлага /цэвэр дүнгээр/	1,950,445,305.36	2,411,522,279.02
Давхар даатгалаас авах авлага /цэвэр дүнгээр/	30,681,863.02	30,681,863.02
<b>Даатгалын авлагын дүн (=мөр(9+10+11))</b>	<b>5,638,402,958.47</b>	<b>3,533,706,794.57</b>
Бусад авлага /цэвэр дүнгээр/	752,084,385.85	1,533,324,824.31
<b>Бусад санхүүгийн хөрөнгийн дүн (=мөр14)</b>	<b>752,084,385.85</b>	<b>1,533,324,824.31</b>
НДШ авлага, бусад татварын авлага	46,406,262.43	144,961,020.77
Бараа материал	28,370,322.19	52,455,842.19
Урьдчилж төлсөн зардал/тооцоо	473,675,861.48	2,366,850,742.84
<b>Бусад санхүүгийн бус хөрөнгийн дүн (=мөр(17+...+22))</b>	<b>548,452,446.10</b>	<b>2,564,267,605.80</b>
Хадгаламж, хадгаламжийн сертификат	11,447,602,633.27	13,081,248,404.81
Үнэт цаас /цэвэр/	12,733,678,934.10	9,087,729,670.75
<b>Хөрөнгө оруулалтын дүн (=мөр(25+...+28))</b>	<b>24,181,281,567.37</b>	<b>22,168,978,075.56</b>
ДД-ын хойшлогдсон хураамж	1,512,128,848.76	2,515,401,115.88
Нөхөн төлбөрийн нөөцийн ДД-ын ногдох хэсэг	59,672,058.72	-
Даатгалын орлогын шимтгэлийн хойшлогдсон зардал	1,519,371,119.11	2,135,788,445.17
<b>Даатгалын хөрөнгийн дүн (=мөр(31+32+33))</b>	<b>3,091,172,026.59</b>	<b>4,651,189,561.05</b>
<b>Үндсэн хөрөнгө /Цэвэр/</b>	<b>405,607,967.13</b>	<b>655,984,780.07</b>
<b>Биет бус хөрөнгө /Цэвэр/</b>	<b>213,092,972.75</b>	<b>3,365,986,393.53</b>
<b>НИЙТ ХӨРӨНГИЙН ДҮН (=мөр(7+12+15+23+29+34+35+36+37))</b>	<b>35,644,510,917.90</b>	<b>40,026,734,033.04</b>
<b>ӨР ТӨЛБӨР БА ЭЗДИЙН ӨМЧ</b>		
<b>ӨР ТӨЛБӨР</b>		
Даатгалын хураамжийн буцаалтын өглөг	16,452,310.60	6,176,475.00
Даатгалын гэрээний шимтгэлийн өглөг	85,833,368.98	264,067,681.64
ДД өгөх өглөг	2,118,143,787.51	3,134,970,498.19
<b>Даатгалын өглөгийн дүн (=мөр(42+43+44))</b>	<b>2,220,429,467.09</b>	<b>3,405,214,654.83</b>
Ногдол ашгийн өглөг	11,603,144.00	-
Бусад өр төлбөр	683,185,782.94	566,983,638.43
<b>Бусад санхүүгийн өр төлбөрийн дүн (=мөр(47+...+52))</b>	<b>694,788,926.94</b>	<b>566,983,638.43</b>
Цалингийн өглөг	5,287,184.95	4,631,447.68
НДШ-ийн өглөг	92,246,992.78	-
ААНОАТатварын өглөг	-	128,452,224.80
Хойшлогдсон татварын өглөг	772,973,782.43	772,973,782.43
Урьдчилж орсон орлого	263,624,291.99	375,719,121.38
Бусад санхүүгийн бус өр төлбөр	211,402,615.23	140,785,391.12

<b>Бусад санхүүгийн бус өр төлбөрийн дүн (=мөр(55+...+65))</b>	<b>1,345,534,867.38</b>	<b>1,422,561,967.41</b>
<b>Орлогд тооцоогүй хураамжийн нөөц</b>	<b>11,569,702,009.71</b>	<b>14,455,875,024.66</b>
Учирсан боловч мэдэгдээгүй ХНС	979,475,196.55	1,169,123,684.27
Мэдсэн боловч төлөөгүй ХНС	495,282,575.94	449,106,088.56
Учирч болзошгүй ХНС	1,018,762,758.01	1,622,916,173.13
Тусгай нөөц сан	641,252,775.83	641,252,775.83
<b>Нөөц сангийн дүн (=мөр(71+...+74))</b>	<b>3,134,773,306.33</b>	<b>3,882,398,721.79</b>
<b>НИЙТ ӨР ТӨЛБӨРИЙН ДҮН (=мөр(45+53+66+67+68+69+75))</b>	<b>18,965,228,577.45</b>	<b>23,733,034,007.12</b>
<b>ЭЗДИЙН ӨМЧ</b>		
Эзэмшигчдийн өмч	5,000,000,000.00	5,000,000,000.00
Нэмж төлөгдсөн капитал	3,280,854,472.00	3,280,854,472.00
Хөрөнгийн дахин үнэлгээний өөрчлөлт	(267,491,690.33)	(267,491,690.33)
Хуримтлагдсан ашиг, алдагдал	8,665,919,558.78	8,280,337,244.25
<b>ЭЗДИЙН ӨМЧИЙН ДҮН (=мөр(78+...+85))</b>	<b>16,679,282,340.45</b>	<b>16,293,700,025.92</b>
<b>НИЙТ ӨР ТӨЛБӨРИЙН БА ЭЗДИЙН ӨМЧИЙН ДҮН (=мөр(76+86))</b>	<b>35,644,510,917.90</b>	<b>40,026,734,033.04</b>

**ЕРДИЙН ДААТГАЛЫН КОМПАНИЙН ОРЛОГЫН ДЭЛГЭРЭНГҮЙ ТАЙЛАН**

Даатгагчийн нэр: Ард Даатгал ХК

2023 оны 06 сарын 30-ны өдөр  
(төгрөгөөр)

Үзүүлэлт	2022 оны 12-р сарын 30	2023 оны 06-р сарын 30
<b>Даатгалын үйл ажиллагаа</b>		
Даатгалын хураамжийн нийт орлого	22,315,689,157.62	14,263,714,994.87
Даатгалын хураамжийн буцаалт	468,804,960.29	275,510,560.39
Давхар даатгалын хураамжийн зардал	4,230,922,297.36	2,413,067,756.66
<b>Даатгалын хураамжийн цэвэр орлого</b>	<b>17,615,961,899.97</b>	<b>11,575,136,677.82</b>
Орлогод тооцоогүй хураамжийн нөөцийн өөрчлөлт	3,262,702,453.23	2,886,173,014.95
Давхар даатгалын хойшлогдсон хураамжийн өөрчлөлт	662,283,368.09	1,003,272,267.12
<b>Орлогод тооцсон хураамж</b>	<b>15,015,542,814.83</b>	<b>9,692,235,929.99</b>
Нийт нөхөн төлбөрийн зардал	7,858,895,561.44	5,093,027,797.00
Давхар даатгагчийн хариуцсан нөхөн төлбөр	254,590,149.77	-
Буруутай этгээдийн хариуцсан нөхөн төлбөр	1,574,203,563.00	840,476,735.00
<b>Нөхөн төлбөрийн цэвэр зардал</b>	<b>6,030,101,848.67</b>	<b>4,252,551,062.00</b>
Нөхөн төлбөрийн нөөц сангийн өөрчлөлт	(244,479,498.69)	143,472,000.34
Нөхөн төлбөрийн нөөц сангийн давхар даатгагчид ногдох хэсгийн өөрчлөлт	(10,436,694.17)	59,672,058.72
Учирч болзошгүй хохирлын нөөц сангийн өөрчлөлт	(22,096,772.50)	604,153,415.12
<b>Зардалд тооцсон нөхөн төлбөр</b>	<b>5,753,088,883.32</b>	<b>5,059,848,536.18</b>
Даатгалын гэрээний зардал	2,590,349,431.03	1,789,616,236.16
Давхар даатгалын шимтгэлийн орлого	143,466,595.90	37,741,062.89
Хөрөнгө оруулалтын олз, гарз	435,828,226.65	705,965,984.79
<b>Даатгалын үйл ажиллагааны ашиг(алдагдал)</b>	<b>7,251,399,323.03</b>	<b>3,586,478,205.34</b>
Түрээсийн орлого		
Хүү, Эрхийн шимтгэлийн орлого	-	7,000,484.42
Бусад орлого	191,590,276.38	114,837,048.00
Ерөнхий ба удирдлагын зардал	2,355,405,815.73	867,920,946.08
Борлуулалт, маркетингийн зардал	3,796,193,965.39	2,001,462,536.44
Санхүүгийн зардал	13,785,481.76	16,219,396.65
Бусад зардал	202,221,637.09	117,334,575.12
Гадаад валютын ханшийн зөрүүний олз (гарз)	(226,859,777.06)	49,791,005.46
Биет болон биет бус хөрөнгө данснаас хассаны олз (гарз)	54,105,877.05	(542,545.10)
<b>Бусад ашиг ( алдагдал)</b>	<b>(6,348,770,523.60)</b>	<b>(2,831,851,461.51)</b>
<b>Татвар төлөхийн өмнөх ашиг( алдагдал)</b>	<b>902,628,799.44</b>	<b>754,626,743.83</b>
Орлогын албан татварын зардал	165,972,944.94	108,524,040.32
<b>Татварын дараах ашиг (алдагдал)</b>	<b>736,655,854.50</b>	<b>646,102,703.51</b>
Зогсоосон үйл ажиллагааны татварын дараах ашиг (алдагдал)		
<b>Тайлант үеийн цэвэр ашиг ( алдагдал)</b>	<b>736,655,854.50</b>	<b>646,102,703.51</b>
Бусад	(267,491,690.33)	
<b>Орлогын нийт дүн</b>	<b>469,164,164.17</b>	<b>646,102,703.51</b>

Жилийн үйл ажиллагааны  
тайлагнал /маягт 1/-ын Хавсралт 3

Даатгагчийн нэр: Ард Даатгал ХК

2023 оны 06 сарын 30-ны өдөр  
(төгрөгөөр)

ҮЗҮҮЛЭЛТ	Өмч	Нэмж төлөгдсөн капитал	Хөрөнгийн дахин үнэлгээний нэмэгдэл	Эздийн өмчийн бусад хэсэг	Хуримтлагдсан ашиг	Нийт дүн
<b>2021 оны 12-р сарын 31-ний үлдэгдэл</b>	<b>5,000,000,000.0</b>	<b>3,280,854,472.0</b>	-	-	<b>10,114,992,495.5</b>	<b>18,395,846,967.5</b>
Залруулсан үлдэгдэл	5,000,000,000.0	3,280,854,472.0	-	-	10,114,992,495.5	18,395,846,967.5
Тайлант үеийн цэвэр ашиг (алдагдал)	-	-	-	-	736,655,854.5	736,655,854.5
Бусад дэлгэрэнгүй орлого	-	-	(267,491,690.3)	-	-	(267,491,690.3)
Өмчид гарсан өөрчлөлт	-	-	-	-	(2,185,728,791.2)	(2,185,728,791.2)
Зарласан ногдол ашиг	-	-	-	-	-	-
<b>2022 оны 12-р сарын 31-ний үлдэгдэл</b>	<b>5,000,000,000.0</b>	<b>3,280,854,472.0</b>	<b>(267,491,690.3)</b>	-	<b>8,665,919,558.8</b>	<b>16,679,282,340.5</b>
Залруулсан үлдэгдэл	5,000,000,000.0	3,280,854,472.0	(267,491,690.3)	-	8,665,919,558.8	16,679,282,340.5
Тайлант үеийн цэвэр ашиг (алдагдал)	-	-	-	-	646,102,703.5	646,102,703.5
Бусад дэлгэрэнгүй орлого	-	-	-	-	-	-
Өмчид гарсан өөрчлөлт	-	-	-	-	(1,031,685,018.0)	(1,031,685,018.0)
Зарласан ногдол ашиг	-	-	-	-	-	-
<b>2023 оны 6-р сарын 30-ний үлдэгдэл</b>	<b>5,000,000,000.0</b>	<b>3,280,854,472.0</b>	<b>(267,491,690.3)</b>	-	<b>8,280,337,244.3</b>	<b>16,293,700,025.9</b>

Жилийн үйл ажиллагааны  
тайлагнал /маягт 1/-ын Хавсралт 4

**МӨНГӨН ГҮЙЛГЭЭНИЙ ТАЙЛАН**

Даатгагчийн нэр: Ард Даатгал ХК

2023 оны 06 сарын 30-ны өдөр  
(төгрөгөөр)

ҮЗҮҮЛЭЛТ	2022 оны 12-р сарын 30	2023 оны 06-р сарын 30
<b>Үндсэн үйл ажиллагааны мөнгөн гүйлгээ</b>		
<b>Мөнгөн орлогын дүн (+)</b>	<b>26,846,330,323.58</b>	<b>17,480,294,890.56</b>
Даатгалын хураамжийн орлого	20,416,387,321.45	13,226,499,979.49
Давхар даатгалын нөхөн төлбөр	79,383,788.00	-
Бусад мөнгөн орлого	6,350,559,214.13	4,253,794,911.07
<b>Мөнгөн зарлагын дүн (-)</b>	<b>25,685,417,302.29</b>	<b>17,257,152,799.61</b>
Ажиллагчдад төлсөн	1,680,673,058.48	604,023,126.10
Нийгмийн даатгалын байгууллагад төлсөн	474,862,768.01	395,623,332.75
Бараа материал худалдан авахад төлсөн	278,149,197.33	152,379,000.00
Ашиглалтын зардалд төлсөн	36,795,560.28	6,535,976.62
Давхар даатгагчид төлсөн давхар даатгалын хураамж	4,732,149,874.46	1,396,241,045.98
Нөхөн төлбөрт төлсөн	7,336,780,013.41	4,212,671,009.00
Үүнээс: Сайн дурын даатгалын	4,927,996,002.03	2,747,457,468.00
Албан журмын даатгалын	2,408,784,011.38	1,465,213,541.00
Даатгалын төлөөлөгчийн шимтгэл	1,925,531,699.31	1,000,772,103.00
Даатгалын зуучлагчид төлсөн төлбөр	1,159,115,237.55	900,868,107.78
Түлш шатахуун, тээврийн хөлс, сэлбэг хэрэгсэлд төлсөн	53,725,849.00	22,060,000.00
Хүүний төлбөрт төлсөн	11,524,935.21	-
Татварын байгууллагад төлсөн	1,158,830,173.38	380,958,171.85
Даатгалын төлбөрт төлсөн	32,933,108.36	-
Бусад мөнгөн зарлага	6,804,345,827.51	8,185,020,926.53
<b>Үндсэн үйл ажиллагааны цэвэр мөнгөн гүйлгээний дүн</b>	<b>1,160,913,021.29</b>	<b>223,142,090.95</b>
<b>Хөрөнгө оруулалтын үйл ажиллагааны мөнгөн гүйлгээ</b>		
<b>Мөнгөн орлогын дүн (+)</b>	<b>6,665,261,191.41</b>	<b>2,074,259,972.56</b>
Хөрөнгө оруулалт борлуулсны орлого	6,446,866,929.48	1,715,773,360.74
Хүлээн авсан хүүний орлого	164,428,095.88	358,486,611.82
Хүлээн авсан ногдол ашиг	53,966,166.05	-
<b>Мөнгөн зарлагын дүн (-)</b>	<b>7,577,825,708.82</b>	<b>1,546,919,515.00</b>
Үндсэн хөрөнгө олж эзэмшихэд төлсөн	7,941,866.00	396,919,515.00
Хөрөнгө оруулалт олж эзэмшихэд төлсөн	7,569,883,842.82	1,150,000,000.00
<b>Хөрөнгө оруулалтын үйл ажиллагааны цэвэр мөнгөн гүйлгээний дүн</b>	<b>(912,564,517.41)</b>	<b>527,340,457.56</b>
<b>Санхүүгийн үйл ажиллагааны мөнгөн гүйлгээ</b>		
<b>Мөнгөн орлогын дүн (+)</b>	<b>20,757,906.48</b>	<b>-</b>
Бусад	20,757,906.48	-
<b>Мөнгөн зарлагын дүн (-)</b>	<b>437,789,444.00</b>	<b>11,603,144.00</b>
Төлсөн ногдол ашиг	437,789,444.00	11,603,144.00
<b>Санхүүгийн үйл ажиллагааны цэвэр мөнгөн гүйлгээний дүн</b>	<b>(417,031,537.52)</b>	<b>(11,603,144.00)</b>

<b>Бүх цэвэр мөнгөн гүйлгээ</b>	<b>(168,683,033.64)</b>	<b>738,879,404.51</b>
<b>Мөнгө, түүнтэй адилтгах хөрөнгийн эхний үлдэгдэл</b>	<b>983,099,627.28</b>	<b>814,416,593.64</b>
<b>Мөнгө, түүнтэй адилтгах хөрөнгийн эцсийн үлдэгдэл</b>	<b>814,416,593.64</b>	<b>1,553,295,998.15</b>



Ард Даатгал ХК  
(MSE: AIC)

## 2023 ОНЫ ХАГАС ЖИЛИЙН ТАЙЛАН

Хүчтэй. Хамтдаа.

### ОНЦЛОХ ҮЙЛ ЯВДАЛ



2022 оны тайланг  
**АУДИТААР**  
баталгаажуулав



**ХУВЬ ТЭНЦҮҮЛСЭН**  
урамшуулал олгосон



**УРАМШУУЛАЛТ**  
хөтөлбөрүүд



## ОНЦЛОХ ҮЙЛ ЯВДАЛ



Хувьцаа эзэмшигчдийн хурал **АМЖИЛТТАЙ** зохион байгуулав



**ХӨРӨНГӨ ОРУУЛАГЧ ҮНДЭСТЭН ЧУУЛГАН '23**



Даатгал хийлгэх, нөхөн төлбөр илгээх **АРД АПП-р**

## ОНЦЛОХ ҮЙЛ ЯВДАЛ



**INVEST HOVD**  
чуулган



**БИД МАНЛАЙЛНА'23**  
орон нутгийн ажиллагсдын чуулга уулзалт



**СЭЛЭНГЭ САЛБАР**  
шинэчлэгдлээ

## ОНЦЛОХ ҮЙЛ ЯВДАЛ



НЯЛХСЫН  
АСРАМЖИЙН ТӨВ



НЭГ ЗАМ НЭГ СОЁЛ



ҮНДЭСНИЙ  
МЭТГЭЛЦЭЭНИЙ  
ЛИГ

## ХУВЬЦАА ЭЗЭМШИГЧДИЙН БҮТЭЦ

ARD | ДААТГАЛ  
SINCE 1994

№	Хувьцаа эзэмшигчид	3/31/2023		6/30/2023		Өөрчлөлт
		Тоо	%	Тоо	%	
1	Ард Санхүүгийн Нэгдэл ХК	11,342,727	45.4	11,342,622	45.4	(105)
2	Ардын тэтгэврийн данс ХХК	1,419,415	5.7	1,418,935	5.7	(480)
3	С.Оргил	1,164,822	4.7	1,164,822	4.7	-
4	Г.Бат-Эрдэнэ	1,164,822	4.7	1,164,822	4.7	-
5	Н.Мөнхнасан	1,140,742	4.6	1,140,742	4.6	-
6	Бодь Даатгал	883,199	3.5	883,199	3.5	-
7	Энержи Интернэйшнл Капитал ХХК	820,750	3.3	820,750	3.3	-
8	Ард Бит ХХК	414,082	1.7	441,883	1.8	27,801
9	Ард Кредит ББСБ ХХК	437,419	1.7	437,419	1.7	-
10	Үндэсний хувьчлалын сан ХОС	342,534	1.4	342,534	1.4	-
11	БиДиСек ҮЦК	31,147	0.1	306,665	1.2	275,518
12	А.Сүхдөрж	203,994	0.8	203,994	0.8	-
13	Ч.Амарбаатар	166,000	0.7	166,000	0.7	-
14	Алекс Капитал ҮЦК	358,524	1.4	95,366	0.4	(263,158)
15	Бусад	5,109,823	20.4	5,070,247	20.3	(39,576)
<b>НИЙТ ДҮН</b>		<b>25,000,000</b>	<b>100</b>	<b>25,000,000</b>	<b>100</b>	-
<b>Хувьцаа эзэмшигчдийн тоо</b>		<b>10,030</b>	<b>100</b>	<b>9,932</b>	<b>100</b>	<b>(98)</b>

## ТӨЛӨӨЛӨН УДИРДАХ ЗӨВЛӨЛ

ARD | ДААТГАЛ  
SINCE 1994



**О. Одбаяр**  
ТУЗ-ийн дарга



**Г. Уянга**  
Ердийн гишүүн



**Б. Золбоо**  
Ердийн гишүүн



**З. Ариун**  
Хараатбус гишүүн



**Т. Билгээ**  
Хараатбус гишүүн



**Г. Цогбадрах**  
Ердийн гишүүн



**С. Өргил**  
Ердийн гишүүн



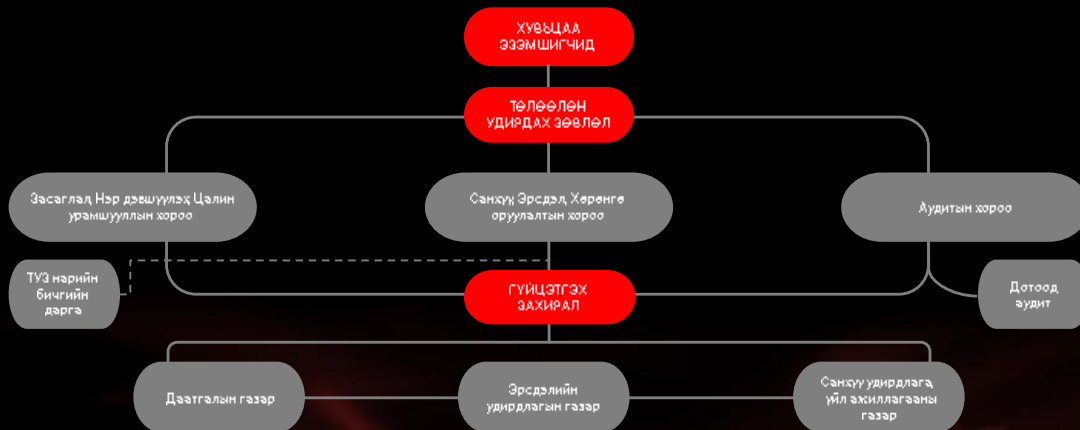
**Ч. Ганзориг**  
Ердийн гишүүн



**Б. Болорчимэг**  
Хараатбус гишүүн

## КОМПАНИЙН БҮТЭЦ

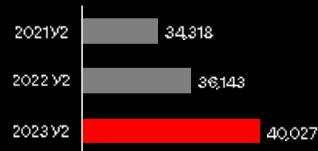
ARD | ДААТГАЛ  
SINCE 1994



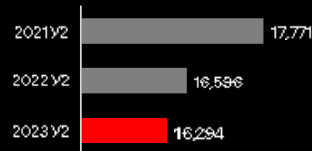
## ГОЛ ҮЗҮҮЛЭЛТ

ARD | ДААТГАЛ  
SINCE 1994

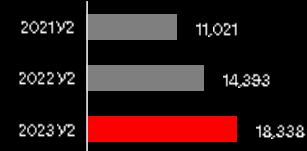
### Нийт хөрөнгө



### Эздийн өмч



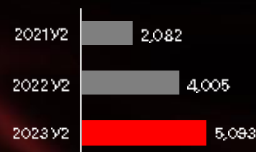
### Нийт нөөц сан




### Нийт хураамжийн орлого



### Нийт нөхөн төлбөр



### Цэвэр ашиг



## ОРЛОГО ҮР ДҮНГИЙН ТАЙЛАН

ARD | ДААТГАЛ  
SINCE 1994

(сая төгрөг)	2021Y2	2022Y2	2023Y2	YoY %
<b>Нийт хураамжийн орлого</b>	<b>7,393</b>	<b>11,079</b>	<b>14,264</b>	<b>29</b>
Давхар даатгал	(664)	(1,471)	(2,413)	64
Буцаасан даатгал	(374)	(228)	(276)	21
<b>Цэвэр хураамжийн орлого</b>	<b>6,355</b>	<b>9,379</b>	<b>11,575</b>	<b>23</b>
Орлогод тооцсон хураамж	<b>5,135</b>	<b>7,459</b>	<b>9,692</b>	<b>30</b>
<b>Нийт нөхөн төлбөр</b>	<b>(2,082)</b>	<b>(4,005)</b>	<b>(5,093)</b>	<b>27</b>
Давхар даатгалаас	30	197	-	0x
Буруутай этгээдээс	131	738	840	14
<b>Цэвэр нөхөн төлбөр</b>	<b>(1,920)</b>	<b>(3,069)</b>	<b>(4,253)</b>	<b>39</b>
Хөрөнгө оруулалтын орлого	8,457	651	706	9
Үйл ажиллагааны зардал	(3,913)	(4,035)	(4,793)	19
<b>Татвар төлөхийн өмнөх ашиг</b>	<b>7,717</b>	<b>379</b>	<b>755</b>	<b>99</b>
Татвар	(999)	(64)	(109)	70
<b>ЦЭВЭР АШИГ</b>	<b>6,718</b>	<b>315</b>	<b>646</b>	<b>2x</b>

## САНХҮҮГИЙН БАЙДЛЫН ТАЙЛАН

ARD | ДААТГАЛ  
SINCE 1994

(сая төгрөг)	2021Y2	2022Y2	2022	2023Y2	YoY %	YTD %
Мөнгө түүнтэй адилтгах хөрөнгө	1,514	685	814	1,553	2x	91
Авлага	3,608	6,316	6,437	5,212	(17)	(19)
Бараа материал	24	27	28	52	95	85
Урьдчилж төлсөн тооцоо	3,432	3,234	3,565	7,018	2x	97
Хөрөнгө оруулалт	23,275	25,344	24,181	22,169	(13)	(8)
Үндсэн хөрөнгө	2,465	537	406	656	22	62
Биет бус хөрөнгө	-	-	213	3,366		16x
<b>НИЙТ ХӨРӨНГӨ</b>	<b>34,318</b>	<b>36,143</b>	<b>35,645</b>	<b>40,027</b>	<b>11</b>	<b>12</b>
Өр төлбөр	5,526	5,154	4,261	5,395	5	27
Нөөц сан	11,021	14,393	14,704	18,338	27	25
Үүнээс: ОТХН	7,802	10,367	11,570	14,456	39	25
Нөхөн төлбөрийн нөөц сан	3,219	4,026	3,135	3,882	(4)	24
Нийт эздийн өмч	17,771	16,596	16,679	16,294	(2)	(2)
<b>НИЙТ ӨР ТӨЛБӨР БОЛОН ЭЗДИЙН ӨМЧ</b>	<b>34,318</b>	<b>36,143</b>	<b>35,645</b>	<b>40,027</b>	<b>11</b>	<b>12</b>

## ХАРЬЦАА ҮЗҮҮЛЭЛТ

ARD | ДААТГАЛ  
SINCE 1994

ХАРЬЦАА	2022 Y2	2023 Y2	Өөрчлөлт
Хохирлын харьцаа ЦНТ/ОТХ	41.1	43.9	7
Зардлын харьцаа ҮАЗ/ОТХ	54.1	49.4	(9)
Хосолсон харьцаа LR+ER (ОТХ)	95.2	93.3	(2)
Төлбөрийн чадварын шалгуур үзүүлэлт (110%-с дээш)	116.9	112.1	(4)
ROA	2.2	1.7	(22)
ROE	4.4	3.9	(11)

# ХУВЬЦААНЫ АРИЛЖАА

ARD | ДААТГАЛ  
SINCE 1994



<b>Хаалтын ханш</b>	<b>₮831</b>
Дээд болон доод ханш:	₮681- ₮900
Нийт хувьцааны тоо	25,000,000
Нийт арилжаалагдсан тоо:	1.6 сая
Нийт арилжааны дүн	₮1.4 тэрбум
Зах зээлийн нүүлгээ	₮20.8 тэрбум

EPS	₮26
BVPS	₮651.7
P/E - Үнэ/Ашиг	32.2
P/B - Үнэ/Дансны үнэ:	1.3

# БАЯРЛАЛАА