

**2017 ОНЫ ҮНЭТ ЦААСНЫ
АРИЛЖААНЫ ТАЙЛАН**

2017 ОНЫ ҮНЭТ ЦААСНЫ АРИЛЖААНЫ ТАЙЛАН

3. Үнэт цаасны арилжаа

2017 оны 12 дугаар сарын 31-ний өдрийн байдлаар нийт 249 удаагийн арилжаагаар 134 компанийн 106.1 сая ширхэг хувьцааг 76.4 тэрбум төгрөгөөр, ЗГҮЦ-ны анхдагч зах зээлийн арилжаагаар 6.7 сая ширхэг үнэт цаасыг 630.2 тэрбум төгрөгөөр, хоёрдогч зах зээлийн арилжаагаар 1.4 сая ширхэг үнэт цаасыг 142.3 тэрбум төгрөгөөр, компанийн бондын анхдагч зах зээлийн арилжаагаар 60.0 мянган ширхэг “Сүү бонд”-ыг 6.0 тэрбум төгрөгөөр, хоёрдогч зах зээлийн арилжаагаар 41.6 мянган ширхэг бондыг 4.2 тэрбум төгрөгөөр тус тус арилжиж, нийт 859.2 тэрбум төгрөгийн гүйлгээ хийсэн байна.

Нийт гүйлгээний үнийн дүнгийн 8.9%-ийг хувьцааны арилжааны гүйлгээний дүн, 89.9%-ийг ЗГҮЦ-ны арилжааны гүйлгээний дүн, 1.2%-ийг компанийн бондын арилжааны гүйлгээний дүн тус тус эзэлж байна.

Хүснэгт 1. Үнэт цаасны арилжаа /2017.12.31-ний байдлаар/

Үнэт цаасны төрөл		Арилжигдсан тоо хэмжээ /сая ширхэг/	Арилжааны үнийн дүн /тэрбум төгрөг/
Хувьцаа	Анхдагч зах зээл	13.4	1.3
	Хоёрдогч зах зээл	92.7	75.1
ЗГҮЦ	Анхдагч зах зээл	6.7	630.2
	Хоёрдогч зах зээл	1.4	142.3
Компанийн бонд	Анхдагч зах зээл	0.06	6.0
	Хоёрдогч зах зээл	0.04	4.2
Нийт			859.2

Тайлант хугацаанд өдөрт дунджаар 3.4 тэрбум төгрөгийн гүйлгээ хийгдэж, 459.5 мянган ширхэг үнэт цаас арилжигдсан байна.

Арилжаалагдсан үнэт цаасны үнийн дүнг сүүлийн 3 жилээр харьцуулан харуулбал:
/Хүснэгт 2/

Хүснэгт 2.

Үнэт цаасны нэр	2015 он	2016 он	2017 он
Хувьцаа /тэрбум төг/	30.5	49.0	76.4
ЗГҮЦ /тэрбум төг/	515.5	299.6	772.5
Компанийн бонд /тэрбум төг/	0.5	-	10.2

1.1 Хувьцааны арилжаа

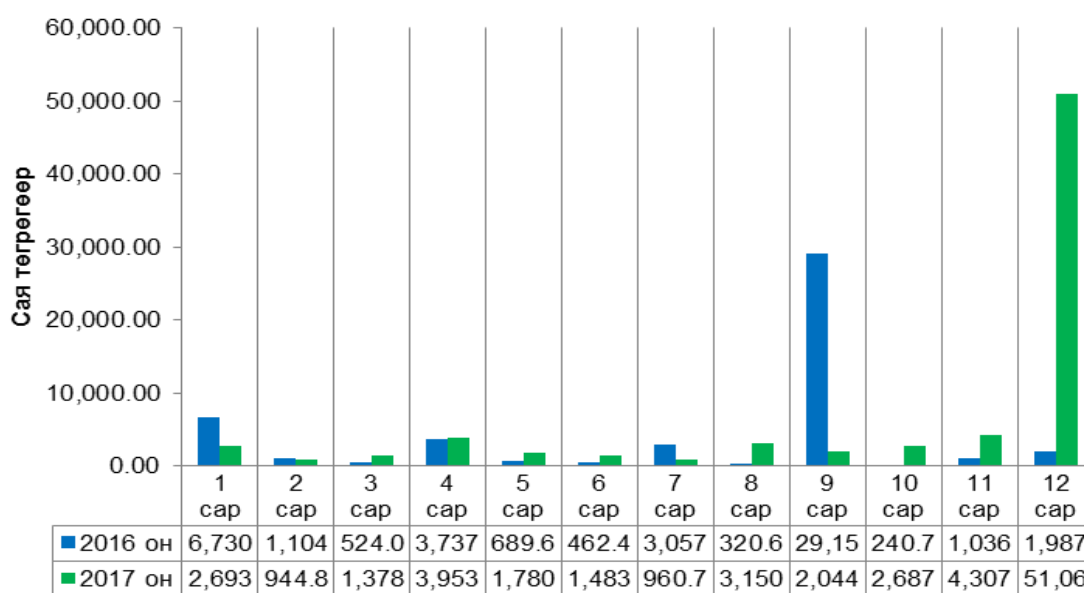
Тайлант хугацаанд нийт 249 удаагийн арилжаагаар 134 компанийн 106.1 сая ширхэг хувьцааг 76.4 тэрбум төгрөгөөр арилжаалсан. Хувьцааны арилжааны 58.3% буюу 44.6 тэрбум төгрөгийн гүйлгээг багцын арилжаа, үлдэх 41.7% буюу 31.8 тэрбум төгрөгийн гүйлгээг энгийн арилжаа тус тус бүрдүүлж байна.

Үнэт цаасны нэр	Арилжааны үнийн дүн /тэрбум төгрөг/					
	2015 он		2016 он		2017 он	
	энгийн	багцын	энгийн	багцын	энгийн	багцын
Хувьцаа	27.3	3.1	14.9	34.1	31.8	44.6

Дараах графикаар хувьцааны арилжааны үзүүлэлтүүдийг өмнөх оны мөн үетэй харьцуулав. /График 1/

График 1.

Хувьцааны арилжаа /үнийн дүнгээр/



Багцын арилжаа

Тайлант хугацаанд багцын арилжаагаар Таван толгой, Дархан сэлэнгийн ДЦС, Мах импекс, БиДиСек, Дархан ЗБ, Монгол савхи, АПУ, Мик холдинг, Шарын гол зэрэг нийт 9 компанийн 14.3 сая ширхэг хувьцааг 44.6 тэрбум төгрөгөөр арилжсан нь нийт хувьцааны арилжааны үнийн дүнгийн 58.3%-ийг эзэлж байна.

Тендер саналын арилжаа

Тайлант хугацаанд Монгол даатгал ХХК нь Монгол улсын компанийн тухай хуулийн 57.1, Үнэт цаасны зах зээлийн тухай хуулийн 22.1.1 болон Монгол улсын санхүүгийн зохицуулах хорооны “Хувьцаат компанийн хувьцааг худалдан авах санал гаргах, хувьцааг худалдан авах ажиллагааны тухай журам”-ыг үндэслэн сайн дурын үндсэн дээр “Хорго хайрхан” ХК-ийн хувьцааны хяналтын багц болон түүнээс дээш хувийг худалдан авахаар санал гаргасан бөгөөд тус саналын арилжаагаар “Хорго хайрхан” ХК-ийн 109.9 мянган ширхэг хувьцааг 30.0 сая төгрөгөөр арилжсан байна.

Анхдагч зах зээлийн арилжаа

2017 оны 11 дүгээр сард “Ай түүлс” ХК-ийн нийтэд санал болгон гаргасан 13.4 сая ширхэг хувьцааг 1.3 тэрбум төгрөгөөр анхдагч зах зээлд амжилттай арилжсан байна.

1.2 ЗГҮЦ-ны арилжаа

2014 оны 11 дүгээр сараас МХБ-ээр Засгийн газрын жижиглэнгийн үнэт цаас арилжигдаж эхэлснээс хойш нийт 1.4 их наяд төгрөгийн үнийн дүн бүхий 15.6 сая ширхэг үнэт цаас анхдагч зах зээл дээр арилжигдсан байна.

Анхдагч зах зээлийн арилжаа

2017 онд нийт 44 удаагийн ЗГҮЦ-ны арилжаагаар 6.7 сая ширхэг үнэт цаасыг 630.2 тэрбум төгрөгөөр арилжсан байна.

Тайлант хугацаанд анхдагч зах зээл дээр нийт 630.2 тэрбум төгрөгийн ЗГҮЦ арилжигдсанаас 12 долоо хоногтой үнэт цаас нийт арилжааны 25.0%-ийг, 28 долоо хоногтой үнэт цаас 20.2%, 39 долоо хоногтой үнэт цаас 24.6%, 52 долоо хоногтой үнэт цаас 15.3%-ийг, 2 болон 3 жилийн урт хугацаатай үнэт цаас 14.9%-ийг тус тус эзэлж байна.

Хоёрдогч зах зээлийн арилжаа

ЗГҮЦ-ны хоёрдогч зах зээлийн арилжааг 2015 оны 01 дүгээр сарын 19-ний өдөр нээсэн бөгөөд тайлант хугацаанд нийт 1.4 сая ширхэг үнэт цаас 142.3 тэрбум төгрөгөөр арилжигдсан.

ЗГҮЦ-ны хоёрдогч зах зээлийн арилжаанд “Новел инвестмент”, “Мирэ Эссет Секьюритис Монгол”, “Голомт капитал”, “БиДиСек ХК”, “Стандарт инвестмент”, “Ард капитал групп”, Гаүли зэрэг ҮЦК-иуд идэвхитэй оролцсон байна.

1.3 Компанийн бондын арилжаа

2017 оны 06 дугаар сард “Сүү” ХК-ийн нийтэд санал болгон гаргасан өрийн хэрэгслийн анхдагч зах зээлийн арилжаагаар нийт 60.0 мянган ширхэг “Сүү бонд”-ыг 6.0 тэрбум төгрөгөөр амжилттай арилжлаа. Тус бондын хоёрдогч зах зээлийн арилжаагаар нийт 41.5 мянган ширхэг бондыг 4.2 тэрбум төгрөгөөр арилжсан байна.

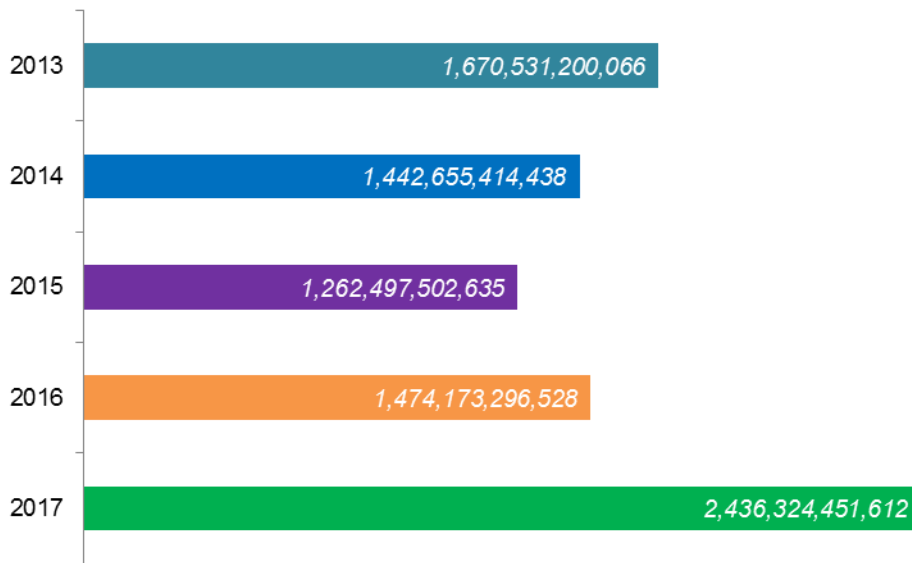
2.Зах зээлийн индикаторууд

Үнэт цаасны зах зээлийн чиг хандлагыг тодорхойлдог гол индикатор болох Зах зээлийн үнэлгээ, Топ-20 индекс, мөн MSE all index-ийн үзүүлэлтийг 2017 оны 12 дугаар сарын 31-ний байдлаар гаргалаа.

Зах зээлийн үнэлгээ

2017 оны 12 дугаар сарын 31-ний өдрийн байдлаар МХБ-д бүртгэлтэй олон нийтэд хувьцаа нь арилжигдаж буй компаниудын нийт зах зээлийн үнэлгээ нь 2 их наяд 436.3 тэрбум төгрөг байгаа нь өмнөх оны мөн үеэс 962.2 тэрбум төгрөгөөр буюу 65.3 хувиар өссөн үзүүлэлттэй гарчээ.

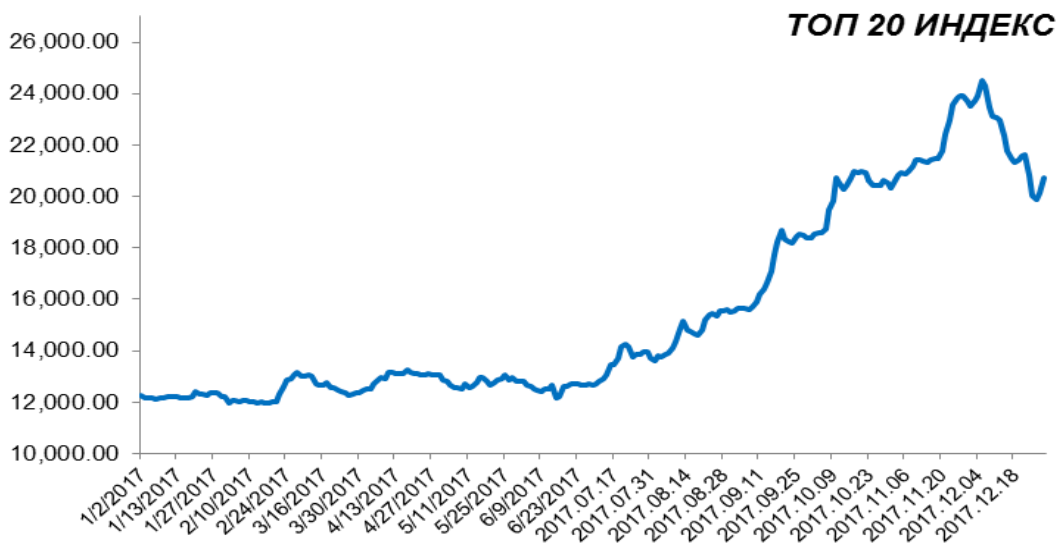
Зах зээлийн үнэлгээ



ТОП-20 индекс

Тайлант хугацаанд ТОП-20 индексийн дээд үзүүлэлт 24520.35 нэгж, доод үзүүлэлт 11972.11 нэгж, дундаж үзүүлэлт 15511.89 нэгж байна.

ТОП-20 индексийг өмнөх оны мөн үетэй харьцуулахад 8280.87 нэгжээр буюу 66.5 хувиар өсч, 20736.93 нэгж болсон байна.



MSE ALL индекс

МХБ нь 2015 оны 02 дугаар сарын 09-ний өдрөөс эхлэн MSE ALL индексийг албан ёсоор тооцож эхлээд байгаа билээ. Тайлант хугацаанд MSE ALL индексийн дээд үзүүлэлт нь 1280.32 нэгж, доод үзүүлэлт нь 814.51 нэгж, дундаж үзүүлэлт нь 950.09 нэгж байна.

MSE ALL индексийг өмнөх оны мөн үетэй харьцуулахад 285.07 нэгжээр буюу 33.1 хувиар өсч, 1146.31 нэгж болсон байна.

