

**2016 ОНЫ ҮНЭТ ЦААСНЫ
АРИЛЖААНЫ ТАЙЛАН**

2016 ОНЫ ҮНЭТ ЦААСНЫ АРИЛЖААНЫ ТАЙЛАН

4. Үнэт цаасны арилжаа

2016 оны 12 дугаар сарын 31-ний өдрийн байдлаар нийт 244 удаагийн арилжаагаар 126 компанийн 93.7 сая ширхэг хувьцааг 49.0 тэрбум төгрөгөөр, ЗГҮЦ-ны анхдагч зах зээлийн арилжаагаар 3.1 сая ширхэг үнэт цаасыг 280.4 тэрбум төгрөгөөр, хоёрдогч зах зээлийн арилжаагаар 196.4 мянган ширхэг үнэт цаасыг 19.2 тэрбум төгрөгөөр тус тус арилжиж, нийт 348.7 тэрбум төгрөгийн гүйлгээ хийсэн байна.

Нийт гүйлгээний үнийн дүнгийн 14.1%-ийг хувьцааны арилжааны гүйлгээний дүн, 85.9%-ийг ЗГҮЦ-ны арилжааны гүйлгээний дүн тус тус эзэлж байна.

Хүснэгт 1. Үнэт цаасны арилжаа /2016.12.31-ний байдлаар/

Үнэт цаасны төрөл		Хийгдсэн арилжааны тоо	Арилжигдсан тоо хэмжээ /сая ширхэг/	Арилжааны үнийн дүн /тэрбум төгрөг/
Хувьцаа	Анхдагч зах зээл	1	33.9	6.3
	Хоёрдогч зах зээл	244	59.8	42.7
ЗГҮЦ	Анхдагч зах зээл	31	3.1	280.5
	Хоёрдогч зах зээл	77	0.196	19.2
Нийт				348.7

Тайлант хугацаанд өдөрт дунджаар 1.4 тэрбум төгрөгийн гүйлгээ хийгдэж, 397.4 мянган ширхэг үнэт цаас арилжигдсан байна.

Арилжаалагдсан үнэт цаасны үнийн дүнг өнгөрсөн оны мөн үетэй харьцуулан харуулбал: /Хүснэгт 2/

Хүснэгт 2.

Үнэт цаасны нэр	2015 он	2016 он	Өөрчлөлт	Өөрчлөлт /хувиар/
Хувьцаа /тэрбум төг/	30.5	49.0	+18.5	+60.6%
ЗГҮЦ /тэрбум төг/	515.5	299.6	-215.9	-41.9%

1.1 Хувьцааны арилжаа

Тайлант хугацаанд нийт 244 удаагийн арилжаагаар 126 компанийн 93.7 сая ширхэг хувьцааг 49.0 тэрбум төгрөгөөр арилжаалсан. Хувьцааны арилжааны 69.6% буюу 34.1 тэрбум төгрөгийн гүйлгээг багцын арилжаа, үлдэх 30.4% буюу 14.9 тэрбум төгрөгийн гүйлгээг энгийн арилжаа тус тус бүрдүүлж байна.

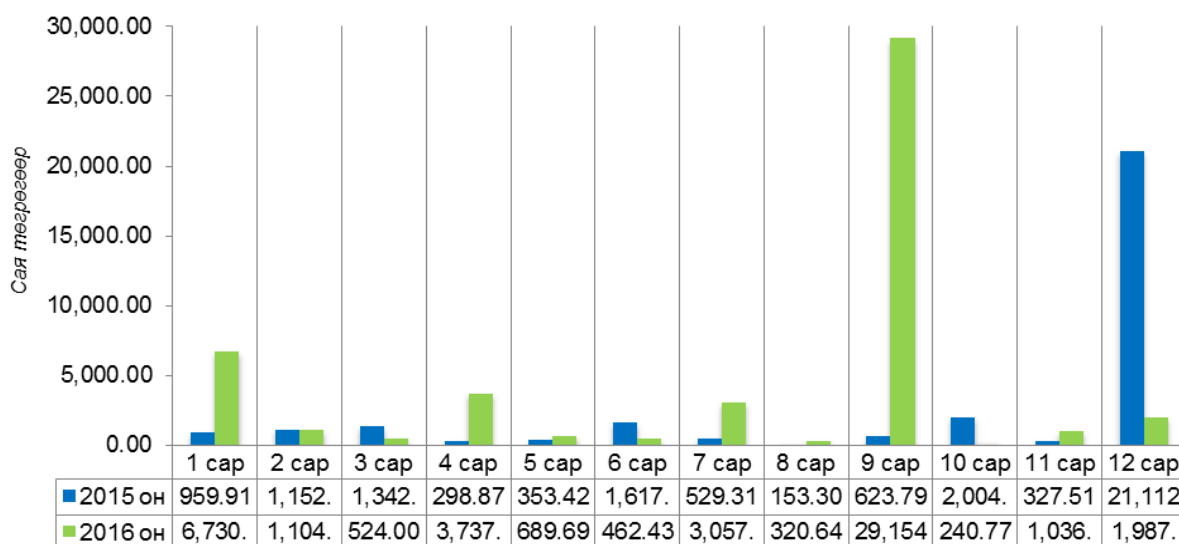
Үнэт цаасны нэр	Арилжааны үнийн дүн /тэрбум төгрөг/			
	2015 он		2016 он	
	энгийн	багцын	энгийн	багцын

Хувьцаа	27.3	3.1	14.9	34.1
---------	------	-----	------	------

Дараах графикаар хувьцааны арилжааны үзүүлэлтүүдийг өмнөх оны мөн үетэй харьцуулав. /График 1/

График 1.

Хувьцааны арилжаа /үнийн дүнгээр/



Багцын арилжаа

Тайлант хугацаанд багцын арилжаагаар нийт 11 компанийн 41.9 сая ширхэг хувьцааг 34.1 тэрбум төгрөгөөр арилжсан нь нийт хувьцааны арилжааны үнийн дүнгийн 69.6%-ийг эзэлж байна.

Тендер саналын арилжаа

Тайлант хугацаанд тендер саналын арилжаагаар “Түшиг уул” ХК-ийн 17.0 мянган ширхэг хувьцааг 8.4 сая төгрөгөөр, “Газар сүлжмэл” ХК-ийн 2.1 мянган ширхэг хувьцааг 88.6 сая төгрөгөөр тус тус арилжсан байна.

Анхдагч зах зээлийн арилжаа

2016 оны 1 дүгээр сард “Монгол шуудан” ХК-ийн үнэт цаасны 34 хувь буюу 33.9 сая ширхэг хувьцааг 6.3 тэрбум төгрөгөөр олон нийтэд санал болгон арилжсан байна.

1.2 ЗГҮЦ-ны арилжаа

2014 оны 11 дүгээр сараас МХБ-ээр Засгийн газрын жижиглэнгийн үнэт цаас арилжигдаж эхэлснээс хойш нийт 826.9 тэрбум төгрөгийн үнийн дүн бүхий 8.8 сая ширхэг үнэт цаас анхдагч зах зээл дээр арилжигдсан байна.

Анхдагч зах зээлийн арилжаа

2016 онд нийт 31 удаагийн ЗГҮЦ-ны арилжаагаар 3.1 сая ширхэг үнэт цаасыг 280.4 тэрбум төгрөгөөр арилжсан байна.

Тайлант хугацаанд анхдагч зах зээл дээр нийт 280.4 тэрбум төгрөгийн ЗГҮЦ арилжигдсанаас 12 долоо хоногтой үнэт цаас нийт арилжааны 30.3%-ийг, 28 долоо хоногтой үнэт цаас 31.7%, 39 долоо хоногтой үнэт цаас 22.9%, 52 долоо хоногтой үнэт цаас 13.3%-ийг, 2 болон 3 жилийн урт хугацаатай үнэт цаас 1.8%-ийг тус тус эзэлж байна.

Хоёрдогч зах зээлийн арилжаа

ЗГҮЦ-ны хоёрдогч зах зээлийн арилжааг 2015 оны 01 дүгээр сарын 19-ний өдөр нээсэн бөгөөд тайлант хугацаанд нийт 196.4 мянган ширхэг үнэт цаас 19.2 тэрбум төгрөгөөр арилжигдсан.

ЗГҮЦ-ны хоёрдогч зах зээлийн арилжаанд “Новел инвестмент”, “Дэү секьюритиз”, “Голомт секьюритиз”, “БиДиСек”, “Стандарт инвестмент”, “Ард капитал групп” зэрэг ҮЦК-иуд идэвхитэй оролцсон байна.

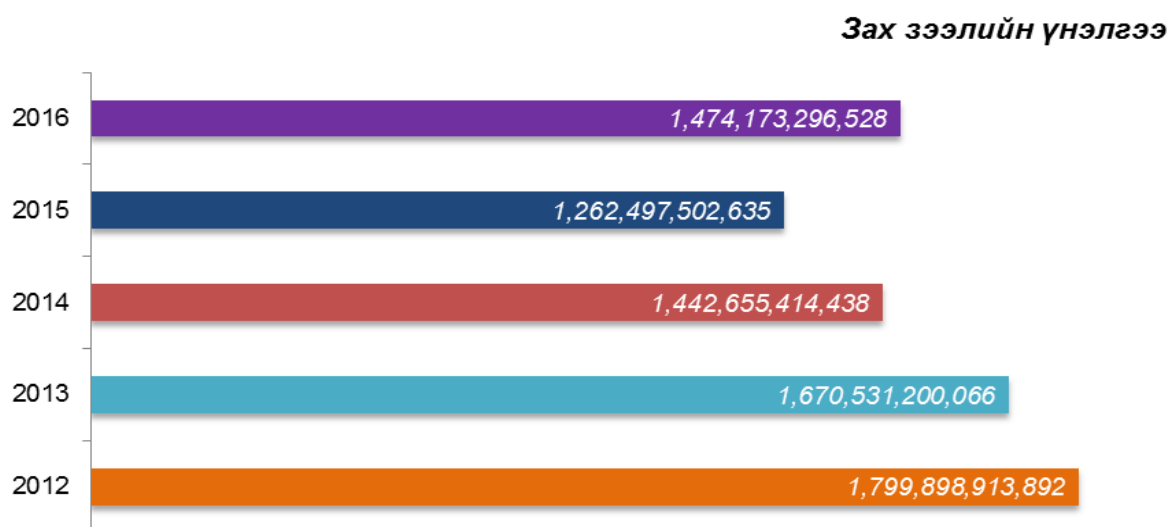
2.Зах зээлийн индикаторууд

Үнэт цаасны зах зээлийн чиг хандлагыг тодорхойлдог гол индикатор болох Зах зээлийн үнэлгээ, Топ-20 индекс, мөн MSE all index-ийн үзүүлэлтийг 2016 оны 12 дугаар сарын 31-ний байдлаар гаргалаа.

Зах зээлийн үнэлгээ

2016 оны 12 дугаар сарын 31-ний өдрийн байдлаар МХБ-д бүртгэлтэй олон нийтэд хувьцаа нь арилжигдаж буй компаниудын нийт зах зээлийн үнэлгээ нь 1 их наяд 474.2 тэрбум төгрөг байгаа нь өмнөх оны мөн үеэс 211.7 тэрбум төгрөгөөр буюу 16.8 хувиар өссөн үзүүлэлттэй гарчээ.

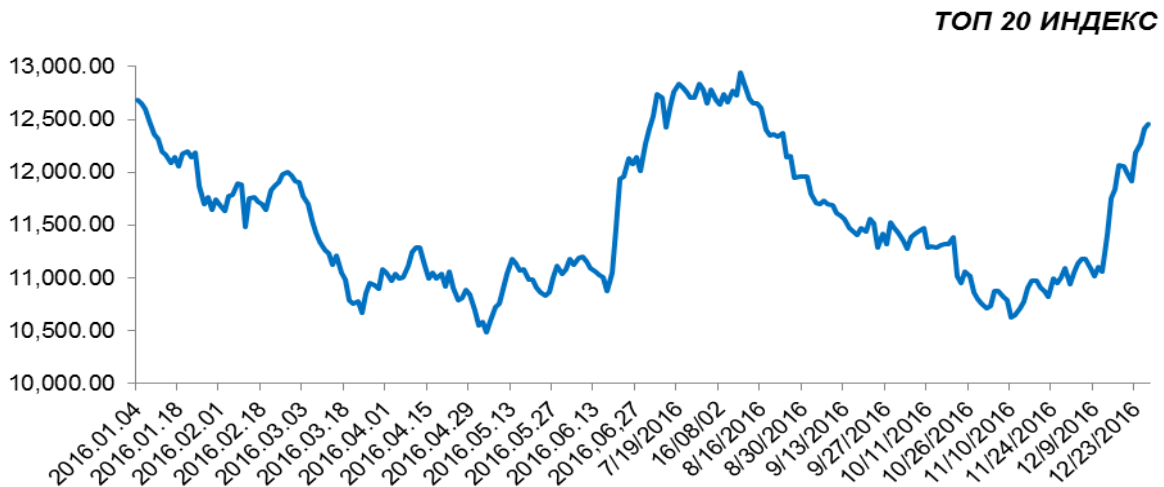
График 3. Зах зээлийн үнэлгээ /сүүлийн 5 жилээр/



ТОП-20 индекс

Тайлант хугацаанд ТОП-20 индексийн дээд үзүүлэлт 12939.50 нэгж, доод үзүүлэлт 10485.71 нэгж, дундаж үзүүлэлт 11550.09 нэгж байна.

ТОП-20 индексийг өмнөх оны мөн үетэй харьцуулахад 441.53 нэгжээр буюу 3.4 хувиар буурч, 12456.06 нэгж болсон байна.



MSE ALL индекс

МХБ нь 2015 оны 02 дугаар сарын 09-ний өдрөөс эхлэн MSE ALL индексийг албан ёсоор тооцож эхлээд байгаа билээ. Тайлант хугацаанд MSE ALL индексийн дээд үзүүлэлт нь 894.94 нэгж, доод үзүүлэлт нь 761.16 нэгж, дундаж үзүүлэлт нь 827.17 нэгж байна.

MSE ALL индексийг өмнөх оны мөн үетэй харьцуулахад 34.64 нэгжээр буюу 3.9 хувиар буурч, 861.24 нэгж болсон байна.

